



복미

# 한글학교 역사문화 수업자료


사계절

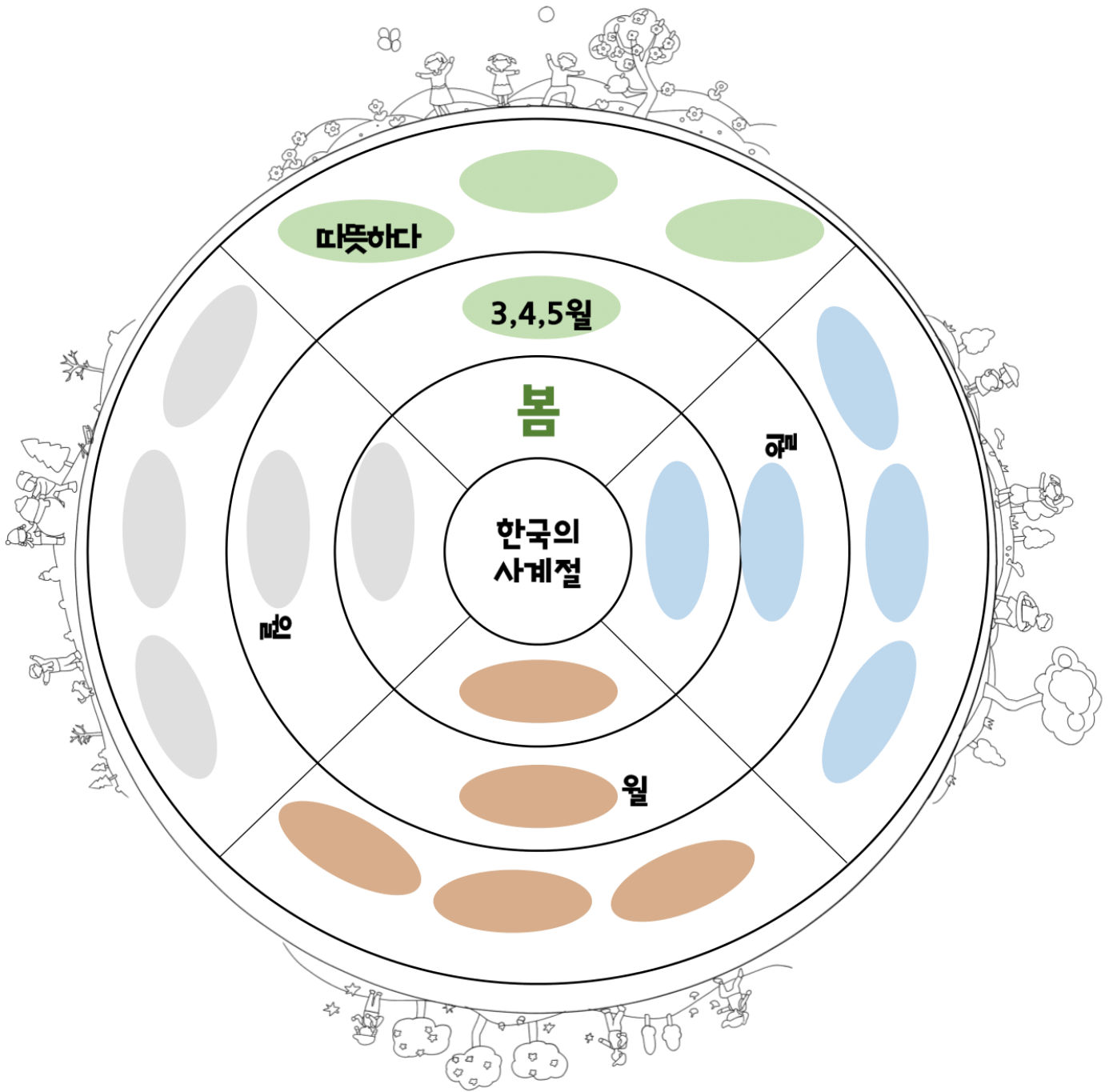




활동지 1

한국의 사계절

 한국의 사계절을 나타내는 그림이에요.  
다음 장 보기를 가위로 잘라서 아래 그림을 완성하고, 각 계절을 나타내는 그림을 색연필로 칠해서 꾸며보세요.

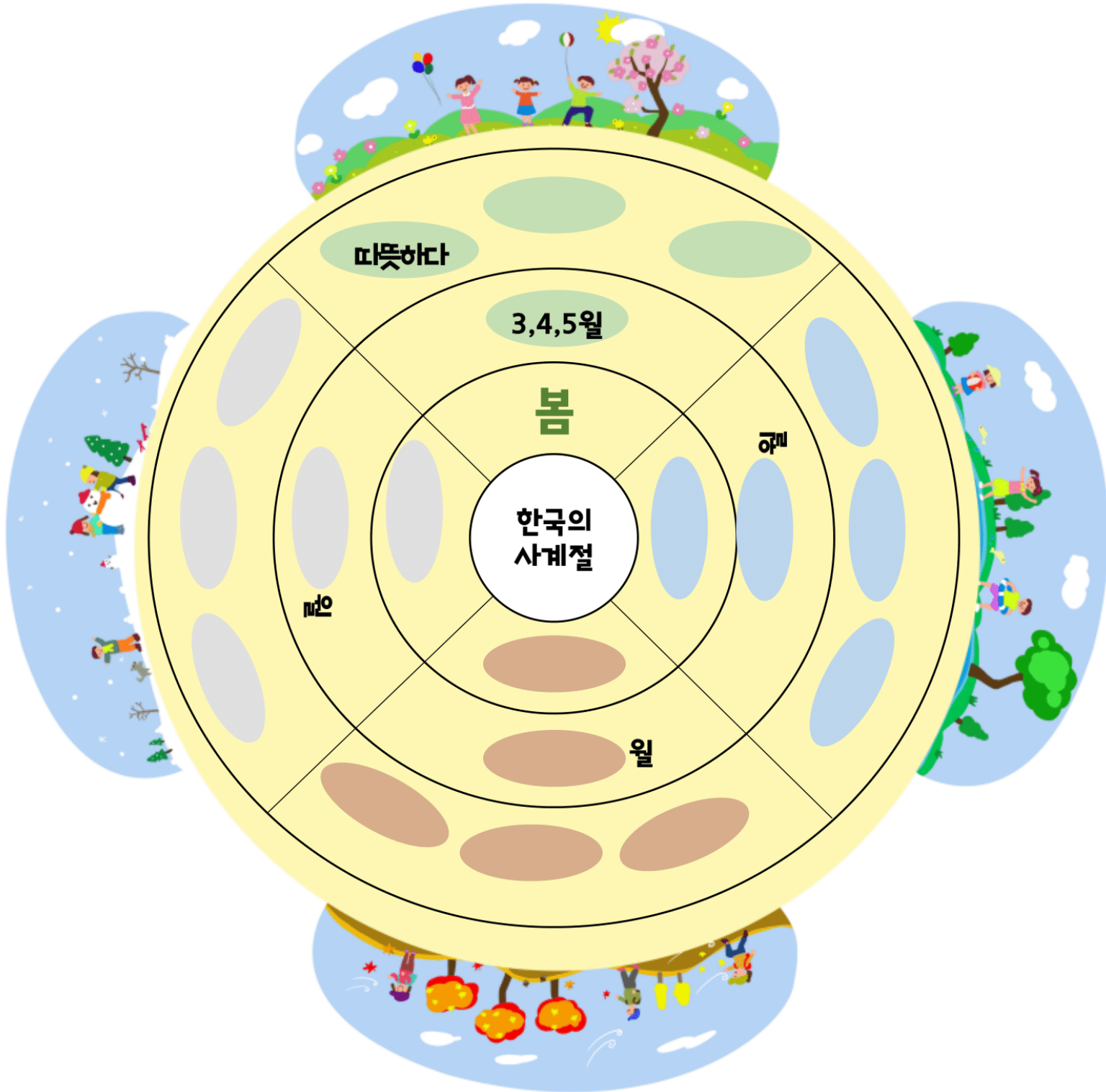




활동지 1

한국의 사계절

한국의 사계절을 나타내는 그림이에요.  
 다음 장 보기를 가위로 잘라서 아래 그림을 완성하고, 각 계절을 나타내는 그림을  
 색연필로 칠해서 꾸며보세요.





활동지 1

한국의 사계절

아래 보기들을 가위로 오려서 사계절 그림을 완성해 보세요.

계절 이름

여름

가을

겨울

기간

6,7,8월

9,10,11월

12, 1, 2월

계절의  
특징

시원하다

꽃

눈사람

습하다

장마

눈

새싹

춥다

덥다

단풍

푸른 하늘







활동지 1

한국의 사계절

다음은 사계절에 하는 일이에요. 알맞은 계절 그림 안에 예쁘게 써 보세요.


날씨가 따뜻하고 새싹이 돋아나요	냇가에서 물고기를 잡아요	바람이 시원하고 날씨가 맑아요	추수를 해요
사과와 배를 먹어요	비가 많이 오고 더워요	씨앗을 뿌리거나 모내기를 해요	산에 가서 단풍을 구경해요
봄나물을 먹어요	농부들은 잡초를 뽑고 밭일을 하느라 아주 바빠요	시원한 수박을 먹어요	눈사람을 만들고 눈싸움을 해요
벚꽃을 구경하러 소풍을 가요	군밤과 군고구마를 먹어요	땅을 쉬게 해요	날씨가 춥고 눈이 와요





## 활동지 2

## 세계의 사계절

 여러분 나라의 계절은 어때요? 한국의 계절과 여러분 나라의 계절을 비교해보고 같은 점과 다른 점을 이야기해 보세요.

한국의 사계절과 여러분이 사는 나라의 계절과 **같은 점**

---

---

---

---

---

---

한국의 사계절과 여러분이 사는 나라의 계절과 **다른 점**

---

---

---

---

---

---