



범용

한글학교 역사문화 수업자료

이름과 호칭





활동지 1

내 이름 써보기

예시와 같이 자신의 이름을 한국 이름의 순서대로 써보세요.
글자마다의 뜻이 있다면 뜻도 함께 적어보고 친구들에게 이야기해 보세요.

예시

한국에서는 이름을
'성+이름'의 순서로 써요.

성

이름

김

윤

성

예쁘다

빛나다

아빠와 같은 성을 쓰는 사람이 많아요.

글자마다 뜻이 있는 경우가 많아요.

내 이름 써보기

성

이름


활동지 1
호칭 : 가족을 부르는 말 1


가족들을 부르는 말을 알아봅시다.
<보기>에서 알맞은 호칭을 찾아 빈칸에 넣어 봅시다.

보기

이종사촌

큰아빠

고모

누나

오빠

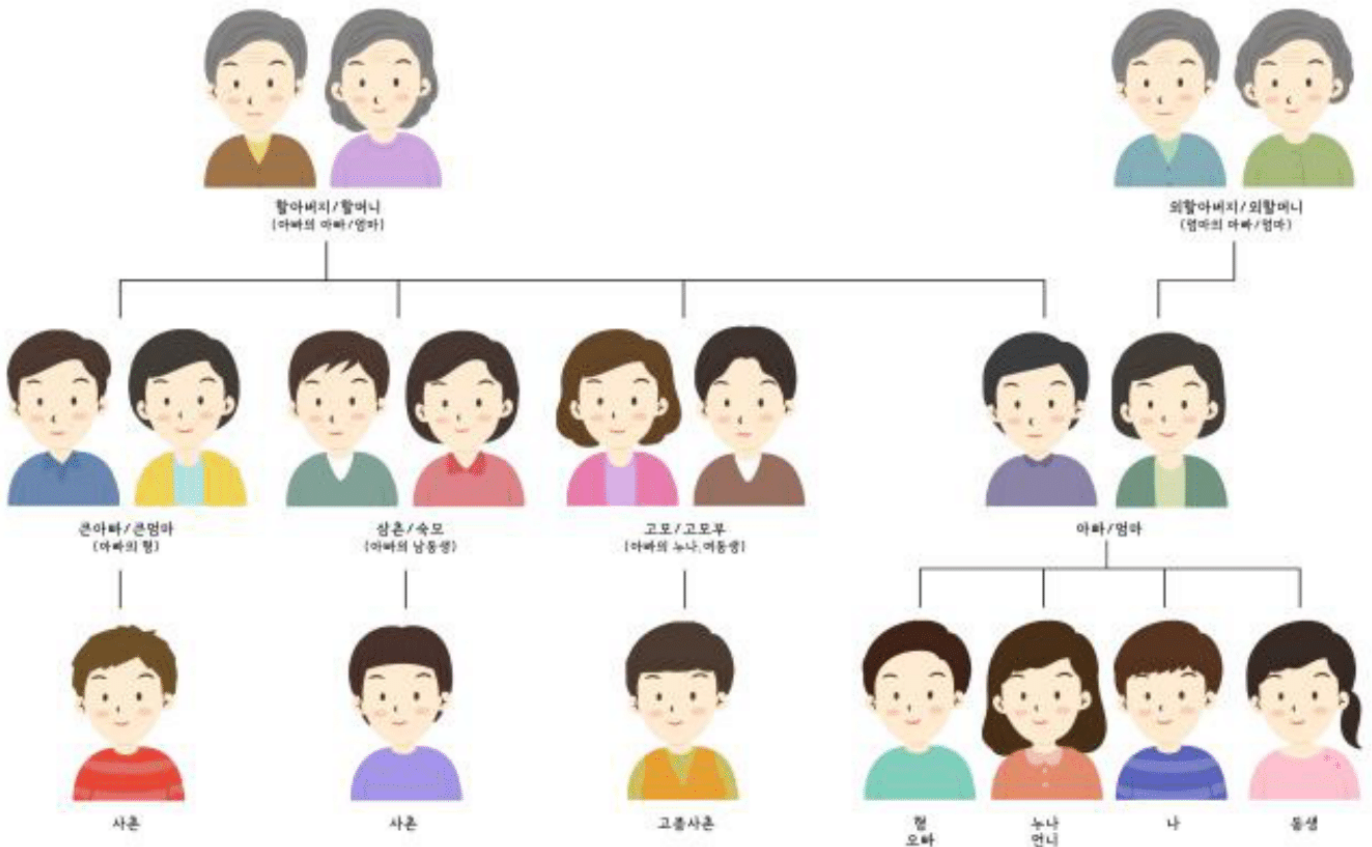
외숙모

고종사촌

형

외삼촌

언니





활동지 1

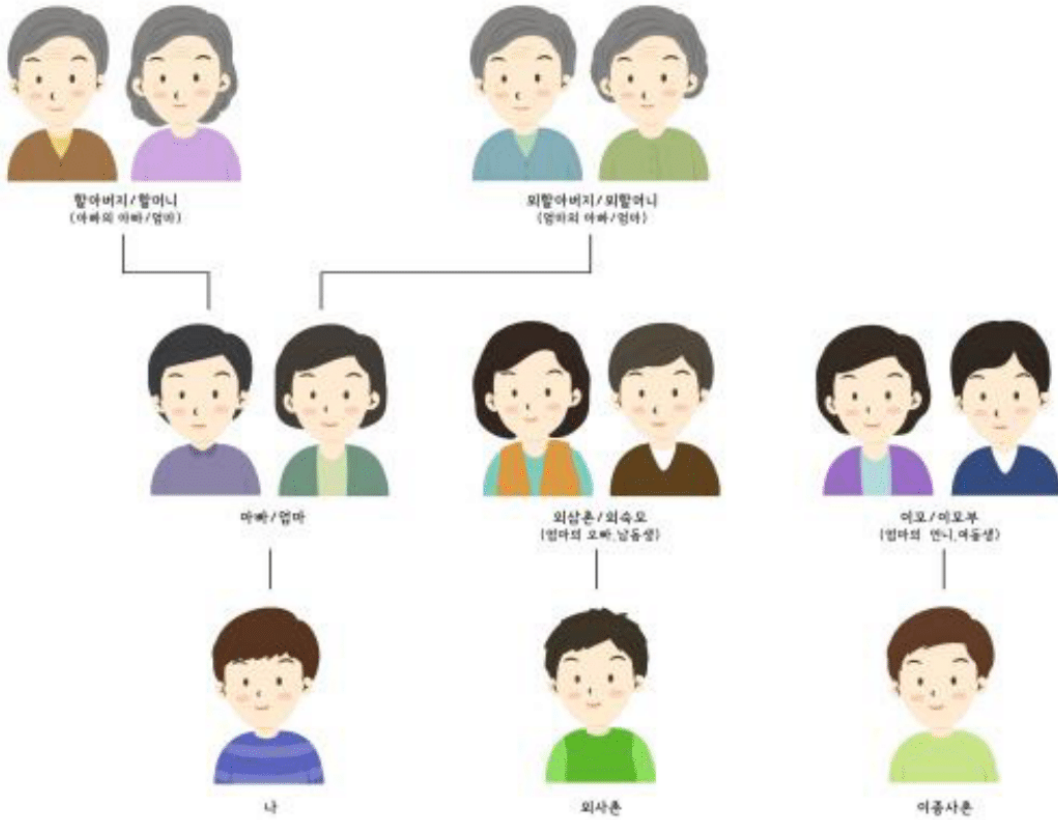
호칭 : 가족을 부르는 말 2



가족들을 부르는 말을 알아봅시다.
 <보기>에서 알맞은 호칭을 찾아 빈칸에 넣어 봅시다.

보기

- | | | | | |
|------|------|----|-----|----|
| 이종사촌 | 큰아빠 | 고모 | 누나 | 오빠 |
| 외숙모 | 고종사촌 | 형 | 외삼촌 | 언니 |



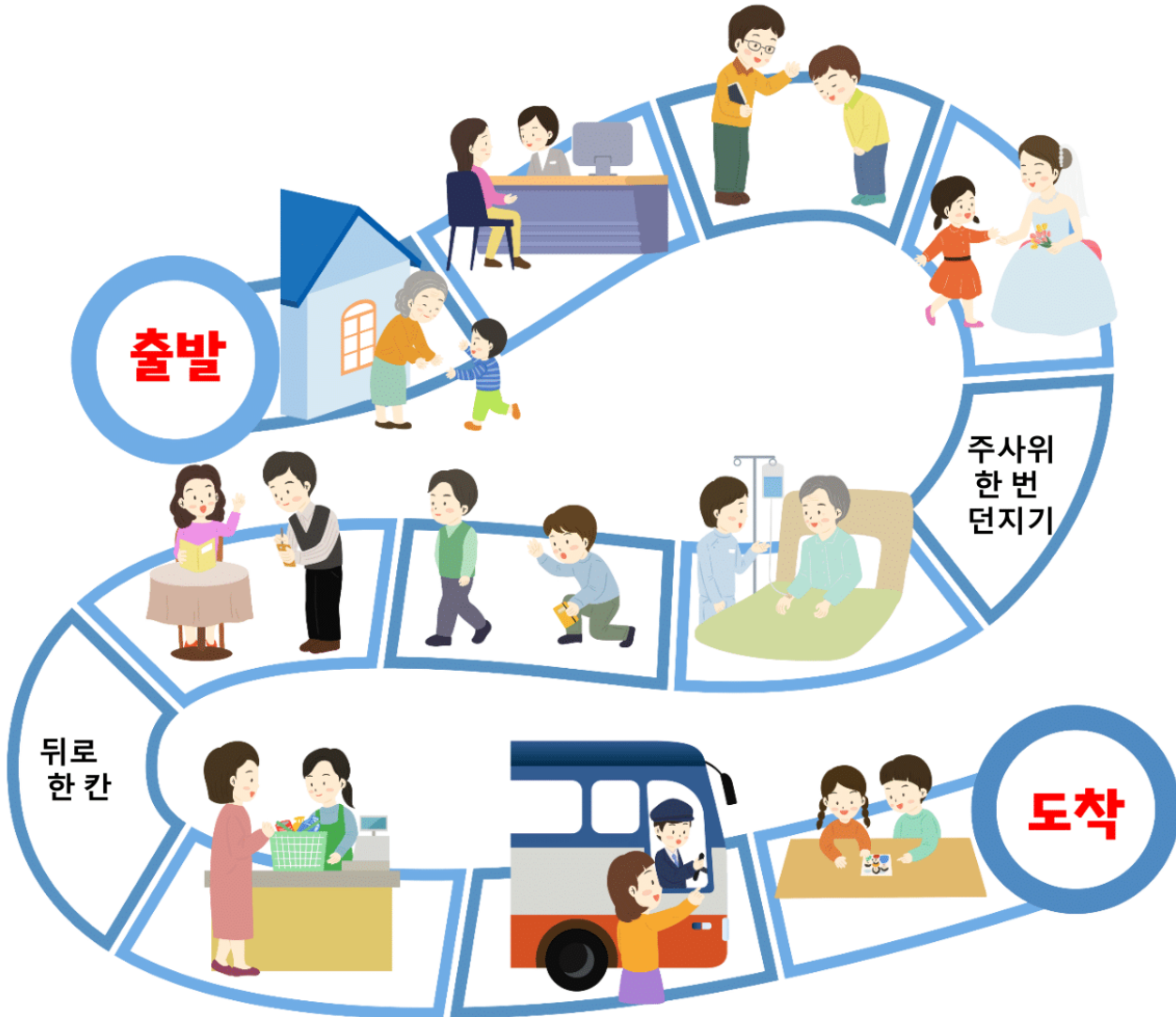


활동지 2

호칭으로 주사위 게임하기



가족을 부르는 호칭으로 주사위 놀이를 해 볼까요?



게임을 하며 말 한 호칭에 대해 짝과 대화하며 아래 빈칸을 적어보세요.

내가 쓴 호칭	
짝이 쓴 호칭	
고쳐야 할 호칭	
잘 쓴 호칭	