



범용

한글학교 역사문화 수업자료

언어 예절





활동지 1

높임말 연습하기 1



각 상황에 맞는 높임말을 빈칸에 적어보세요.



밥을 먹다



진지를 드시다




자다



주무시다



아프다




편찮으시다




주다



드리다



이름



성함



나이



연세



활동지 1

높임말 연습하기 2



각 상황에 맞는 높임말을 빈칸에 적어보세요.

집으로 돌아갈 때



음식을 함께 먹자고 할 때





활동지 1

높임말 연습하기 2



각 상황에 맞는 높임말을 빈칸에 적어보세요.

음식을 함께 먹자고 할 때



자고 있다고 말 할 때





활동지 2

예의 바른 말과 행동 연습하기 1

그림을 보고 언어 예절에 맞지 않는 부분을 찾아 동그라미를 해보세요.
그리고 예절에 맞는 말과 행동을 직접 해보세요.





활동지 2

예의 바른 말과 행동 연습하기 1

🎯 '반말 왕자님' 동화를 보고 높임말을 써야 하는 이유를 빈칸에 적어 보세요.



높임말을 써야 하는 **이유**는!

Blank writing area with 8 horizontal lines for students to write their reasons.



활동지 2

예의 바른 말과 행동 연습하기 2



그림과 같은 상황일 때는 어떻게 말해야 하는지 친구와 함께 알맞은 대화로 고쳐 보세요.

상황1

범수야! 어제 청소도구정리 안하고간거니?
범수가청소당번이었는데.



어?내가그랬나?
나는주한이가
당번인줄알았는데.....

상황2

엄마!
오늘반찬이뭐야?



아드님께서오늘
무슨반찬을드시고
싶으세요?