



범용

한글학교 역사문화 수업자료

도구와 신체





활동지 1

슬래잡기

슬래잡기 노래는 슬래에게 이미 잡힌 친구들이 아직 숨어 있는 친구들을 응원하기 위해 부른답니다.

<꼭꼭 숨어라> 노래 동영상을 검색하여 들어보고, 아래 악보를 보면서 따라 불러 보세요.

슬래잡기 노래

꼭꼭 숨어라

국립국악원 편보
전래 동화

자진모리장단



1. 꼭 꼭 숨 어 라 꼭 꼭 숨 어 라
2. 꼭 꼭 숨 어 라 꼭 꼭 숨 어 라



텃	밭	에	도	안	된	다	상	추	씨	앗	밟	는	다
꽃	밭	에	도	안	된	다	꽃	모	종	을	밟	는	다
울	타	리	도	안	된	다	호	박	순	을	밟	는	다
종	종	머	리	찾	았	네	장	독	대	에	숨	었	네
까	까	머	리	찾	았	네	방	앗	간	에	숨	었	네
빨	간	댕	기	찾	았	네	기	등	뒤	에	숨	었	네





활동지 1

술래잡기



친구들이 술래잡기를 하고 있어요.
숨어 있는 친구들을 모두 찾아보세요.





활동지 2

다양한 공기놀이



공기놀이 방법은 한 개가 아니라 여러 개입니다.
세 가지 공기놀이의 동영상을 보고 놀이 방법을 알아보세요.
어떤 방법이 제일 재미있어 보이는지 친구와 이야기 해 보세요.

다양한 공기놀이

일반공기

- ① 다섯알을 던지고 그 중에 한알을 집는다.
- ② 그알을 던지고 바닥에 있는 한알을 집은 다음 내려오는 한알을 받는다.
이렇게 한알씩 집어서 성공하면 두알 집기를 한다.
- ③ 세알 집기는 세알을 잡고 나머지 한알을 잡는다.
- ④ 네알 집기는 다섯개의 공깃돌을 손바닥에 쥐고 그 가운데 한알을 위로 던져 올리는 동시에 나머지 네알은 얼른 땅바닥에 놓은 다음, 던져올린 돌이 땅에 떨어지기 전에 받는다.
- ⑤ 그이후 다섯알을 다 쥐어서 던져 올렸다가 손등으로 받고 난 다음 다시 던져서 떨어지는 것을 모두 잡는다. 이때 손등으로 올린 공깃돌은 모두 잡아야 성공이며 잡은 공깃돌의 개수만큼 점수를 얻는다.
- ⑥ 돌을 집을 때 옆의 돌을 건드리거나 내려오는 돌을 못 잡아서 실수하면 실격이 되어 차례가 다음 사람에게 넘어간다.

천재공기

- ① 깃돌 한알을 위로 던져 바닥에 있는 공깃돌 한알을 집는다.
- ② 손에 있는 공깃돌 두알을 위로 던지고 한알을 집는다.
- ③ 손에 있는 공깃돌 세알을 던져서 한알을 집는다. 손에 있는 공깃돌 네알을 던져서 한알을 집는다.
- ④ 이처럼 **손에 있는 공깃돌을 매번 전부 던져 다시 잡는 게** 천재공기이다.

바보공기

- ① 던진 공깃돌을 잡으면 안 된다.
던진 공깃돌이 바닥에 있는 다른 공깃돌을 건드리면 안 된다.



활동지 2

공기놀이 점수 계산하기




공기놀이 점수 계산을 틀리면 안되겠죠?

다음 그림을 보고 누구 점수가 더 높은지 계산해 보세요.

두 친구가 손등에 올렸다가 잡은 공깃돌의 수는 아래 그림과 같습니다.

누가 점수가 더 높을까요? 각각 점수를 써 보세요.



점

점



활동지 2

공깃돌의 재료


한국의 줄다리기에 대한 설명을 읽고 질문에 답해보세요.

공깃돌의 옛날 재료

공기놀이는 아주 오래 전부터 여러 나라에서 하던 놀이예요.

한국뿐만 아니라 일본, 몽골, 유럽 등 다양한 나라에서 공기놀이를 했어요.

옛날에는 동글동글한 **자갈**이나 **깨진 기왓장**, **조개껍질** 등을 다듬어 만들었어요.



일본에서는 **콩이나 팥을 넣어 만든 주머니**를 사용했다고 해요.



몽골에서는 **짐승들의 뿔조각**을 이용해서 공기놀이를 했다고 해요.

