



북미

한글학교 역사문화 수업자료

점심





활동지 1

급식 먹기



In Korea, they eat lunch in the cafeteria or a classroom. Think about the pros and cons and write them down.

급식실에서 점심을 먹어



교실에서 점심을 먹어요.



좋은 점

나쁜 점

Where do you want to have lunch, a cafeteria or classroom? Write it down and talk about it with your friends.



활동지 2

급식 메뉴 정하기



What kind of food do you want to have for lunch? Decide on the lunch menu for the week and create a mini lunch menu book.

7월 4일 월요일	7월 5일 화요일	7월 6일 수요일	7월 7일 목요일	7월 8일 금요일
<ul style="list-style-type: none"> • 보리밥 • 부대찌개 • 뼈 없는 갈치구이 • 고사리 들깨나물 • 김치/과일/쌈채소 	<ul style="list-style-type: none"> • 검정콩밥 • 두부된장국 • 훈제오리채소볶음 • 부추초무침 • 김치/과일/쌈채소 	<ul style="list-style-type: none"> • 흑미밥 • 순두부찌개 • 수제돈까스 • 숙갓겉절이 • 김치/과일/쌈채소 	<ul style="list-style-type: none"> • 현미밥 • 동태찌개 • 과일고추계란조림 • 파프리카감자채볶음 • 김치/과일/쌈채소 	<ul style="list-style-type: none"> • 혼합잡곡밥 • 목살김치찌개 • 어묵잡채 • 쌈다시마&초장 • 김치/과일/쌈채소
7월 9일 월요일	7월 10일 화요일	7월 11일 수요일	7월 12일 목요일	7월 13일 금요일
<ul style="list-style-type: none"> • _____ • _____ • _____ • _____ • _____ 	<ul style="list-style-type: none"> • _____ • _____ • _____ • _____ • _____ 	<ul style="list-style-type: none"> • _____ • _____ • _____ • _____ • _____ 	<ul style="list-style-type: none"> • _____ • _____ • _____ • _____ • _____ 	<ul style="list-style-type: none"> • _____ • _____ • _____ • _____ • _____



활동지 2

급식 메뉴책 만들기



Let's draw a picture of how to make a mini book.


준비물

A4 크기의 종이

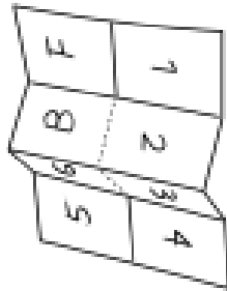
가위

연필꽃이 만들기

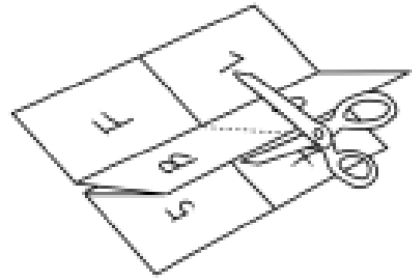
1. 종이의 앞면이 보이도록 합니다.



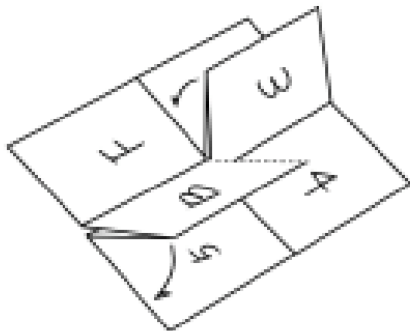
2. 부채를 접듯이 접습니다.



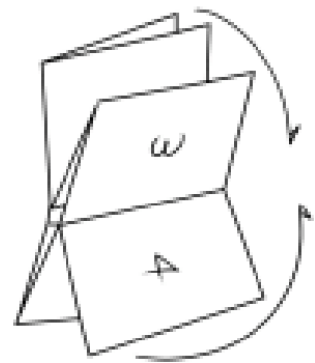
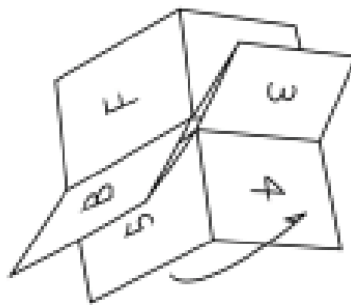
3. 해당 부분을 가위로 자릅니다.



4. 자른 부분을 그림과 같이 접습니다.



5. 그 상태에서 왼쪽은 아래로, 위 아래를 모아 오른쪽은 세로로 접습니다. 가로로 접습니다.



완성!

