



북미

# 한글학교 역사문화 수업자료

행운





활동지 1

복조리 만들기



Let's make a lucky bag with colored papers.

준비물


색종이 3장

가위


풀

복조리 만드는 방법

1. 두 장은 세 번 접고 선을 따라 자른다.
2. 색종이를 8등분해서 가위질한다.




3. 같은 간격으로 색종이를 끼운다.




4. 풀로 고정시킨다.



5. 중간 지점까지 가위로 자르고 주머니 틀을 만든다



6. (막대 접기)삼각형을 접는다.



7. 뒤집어서 접는다.



8. 막대를 붙여 준다. 리본을 붙이거나 장식해도 된다.





활동지 2

행운을 가져오는 물건과 행동



Here's what people do to avoid misfortunes or to get lucky in different countries around the world. What kind of things do people do in your country?

### 과테말라의 걱정 인형



과테말라에서 오래전부터 전해오는 인형이다.

작은 천 가방이나 나무 상자에 조그마한 인형 여러 개를 넣어둔 것이다.

아이가 걱정이나 공포로 잠들지 못할 때 걱정을 인형한테 말하면 인형이 그 걱정을 가져간다고 믿는다.

### 일본의 마네키네코



일본의 식당이나 가게에서 쉽게 볼 수 있는 고양이 모양의 인형이다.

한쪽 앞발을 들고 있으며, 손님과 돈을 부른다고 하여 행운의 인형이라고 불린다.

오른쪽 앞발을 들고 있으면 돈을 부르고 왼쪽 앞발을 들고 있으면 손님을 부른다고 한다.

What people do to get lucky in my country

---



---



---



---



---



---