



범용

# 한글학교 역사문화 수업자료

협동과 경쟁



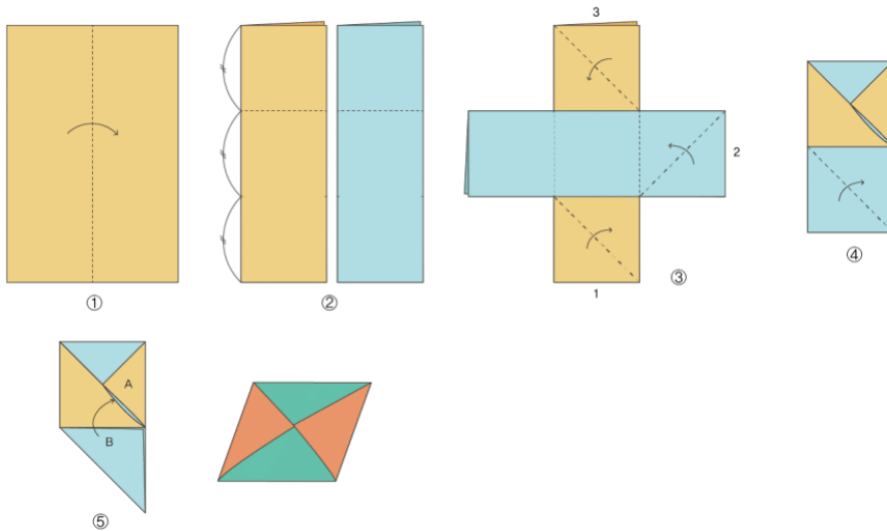


활동지 1

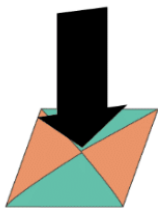
딱지치기

Read the instructions below and make ttakji cards by folding them in the right order. Then create your own ttakji by decorating them with colored pencils or markers. Afterwards, play ttakji with your friends.

딱지 접는 방법



딱지치기의 기술



공치기

- 공치기는 딱지의 중앙을 겨냥해 힘껏 내려치는 기술이에요.
- 정확하게 기술이 들어가면 상대방 딱지는 허공에서 몇 바퀴 원을 그리고 배를 뒤집은 채 떨어질 거예요.
- 공치기를 성공하면 친구들의 부러움을 한몸에 받을지도 몰라요!



발치기

- 발치기는 딱지와 땅 사이에 공간을 공격하는 기술이에요.
- 발치기를 하려면 먼저 상대방의 딱지를 아주 집중해서 관찰해야 해요.
- 공치기에 비해 화려한 기술은 아니지만 상당히 어려운 기술이에요.



Read the description of Korean tug-of-war and answer the questions.

줄다리기에 사용하는 줄

옛날에는 줄다리기를 마을과 마을이 함께 하곤 했어요.

사람들은 줄다리기에 이긴 마을은 풍년이 들고  
진 마을은 흉년이 든다고 생각했어요.



온 마을 사람들이 모여서 할 때는 더 큰 줄을 만들었어요.

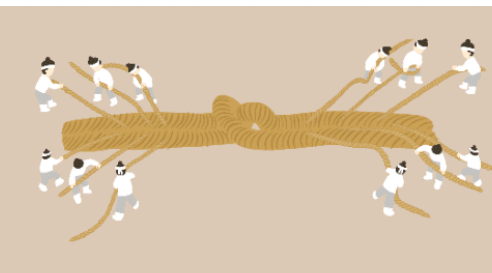
이 줄은 너무 굵고 무거워서 사람들이 잡을 수가 없어요.

그래서 큰 줄에 더 작은 줄을 묶었고  
사람들은 이 작은 줄을 당기며 줄다리를 했어요.

이때 사용하던 줄다리기는  
요즘에 흔히 사용하는 줄과는 달라요

옛날에는 아랫마을에서 한 줄을 만들  
윗마을에서 한 줄을 만들면,

두 개의 줄을 나무를 사용해서 하나의  
줄로 이어서 완성했어요.



그래서 튼튼한 줄을 만드는 것부터 시작해서  
열정적으로 줄다리기에 참여했어요.


줄다리기에 사용하는 줄은 직접 만들었기  
때문에

누가 더 튼튼한 줄을 만드는지가 아주  
중요했어요.



활동지 2

줄다리기

 Read the description of Korean tug-of-war and answer the questions.

Why are people so eager to participate in tug-of-war?

---




---



---

Write down the differences between regular ropes and the large rope used by the whole village.




---



---



---



---



---