



범용

한글학교 역사문화 수업자료

대중문화3





활동지 1


재미있는 책 만들기



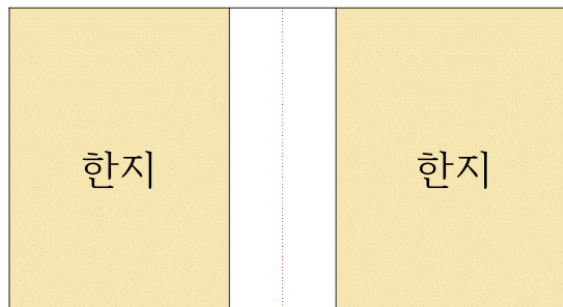
Let's make a book about an interesting story you know. First, learn how to make a book.

종이책 만드는 방법

1. A4 종이 4장을 모아서 반으로 접는다.





2. 크라프트지도 1)과 같이 동일하게 접고, 접힌 부분을 가운데로 두고 3cm 간격을 두고 한지를 붙인다.



3. 한지를 붙인 크라프트지를 바깥으로 두고 A4와 모두 모은다.

접힌 부분과 한지 사이(3cm) 여백에 자를 대고 일정한 간격으로 5개 점을 표시한다.

점으로 표시한 부분을 송곳으로 구멍을 뚫는다





활동지 1

재미있는 책 만들기




Let's make a book about an interesting story you know. First, learn how to make a book.

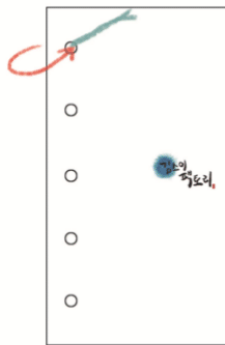
종이책 만드는 방법

4. 점으로 표시한 부분을 송곳으로 구멍을 뚫는다. 제본실로 구멍을 모두 엮는다.


1) 밖에서 아래로 실을 넣습니다. 이 때 실을 넉넉히 밖으로 빼 놓으세요~ 마지막에 요걸로 매듭을 지어야 하거든요!




2) 한바퀴 빙글 돌려 다시 돌려 다시 같은 자리에 바늘을 넣습니다.



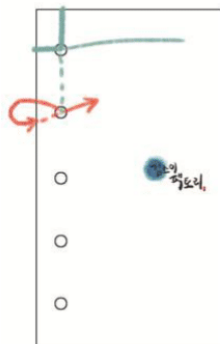
3) 그러면 저렇게 선이 생기죠! 다시 윗쪽으로 빙글 돌려서 다시 같은 구멍으로 넣기!



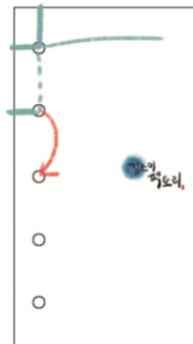
4) 밑에서 위로! 아랫 구멍으로 나옵니다.



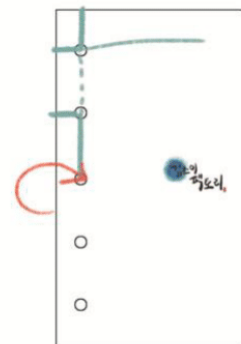
5) 다시 옆쪽 빙글 돌아와서 같은 구멍으로 넣습니다.



6) 아래로 내려와서 바늘을 숙숙



7) 다시 한번 빙글 돌려서 같은 자리에.



*출처 : 김스이팩토리

<https://m.blog.naver.com/PostView.naver?isHttpsRedirect=true&blogId=silverwingkj&logNo=220490823330>



활동지 1

재미있는 책 만들기

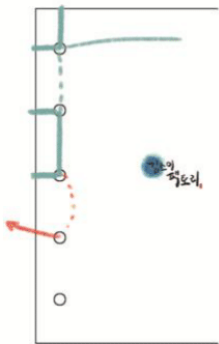


Let's make a book about an interesting story you know. First, learn how to make a book.

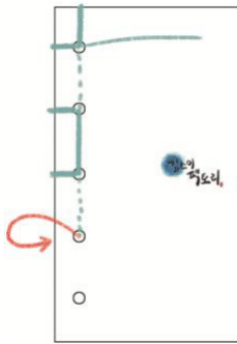
종이책 만드는 방법

4. 점으로 표시한 부분을 송곳으로 구멍을 뚫는다. 제본실로 구멍을 모두 엮는다.

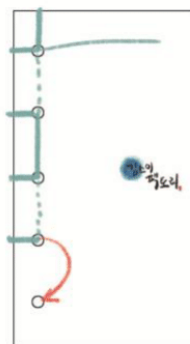
8) 아래로 다시 나오고



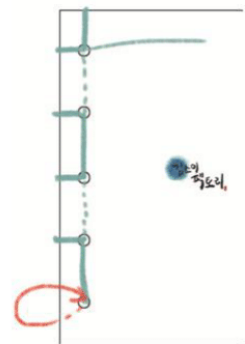
9) 또 한바퀴 돌려서 놓았던 자리로 나오고



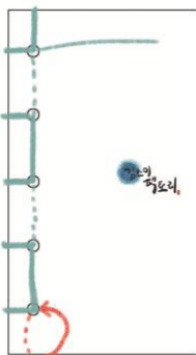
10) 마지막 구멍으로 들어갑니다.



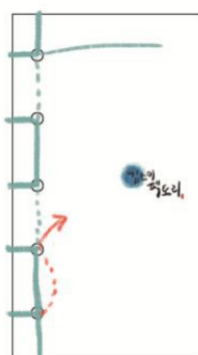
11) 역시 한바퀴 빙글 돌려 같은 자리로 넣어요.



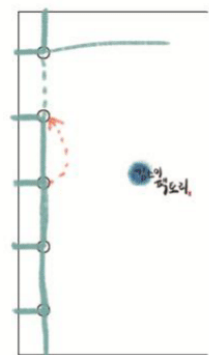
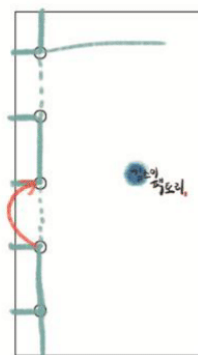
12) 첫번째처럼 아랫쪽을 한번 빙글 돌려줍니다.



13) 빈자리를 채운다는 생각으로 흠질해주세요.



14) 위 아래 위 아래 번갈아가면서 실을 꿰어 줍니다.



*출처 : 김스이팩토리

<https://m.blog.naver.com/PostView.naver?isHttpsRedirect=true&blogId=silverwingkj&logNo=220490823330>



활동지 1

재미있는 책 만들기

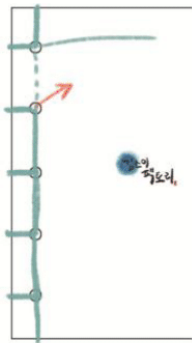


Let's make a book about an interesting story you know. First, learn how to make a book.

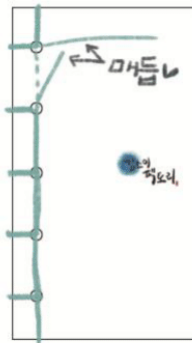
종이책 만드는 방법

4. 점으로 표시한 부분을 송곳으로 구멍을 뚫는다. 제본실로 구멍을 모두 엮는다.

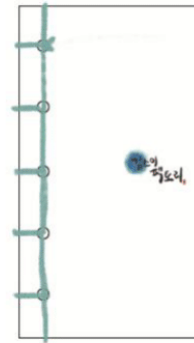
15) 마지막 구멍을 빠져나온 실을 맨 처음 실과 같이 잡습니다.



16) 이 두 실로 첫번째 구멍 가까이 매듭을 지어주세요.



17) 매듭이 잘 지어졌으면 구멍으로 밀어 넣습니다.



*출처 : 김스이팩토리

<https://m.blog.naver.com/PostView.naver?isHttpsRedirect=true&blogId=silverwingkj&logNo=220490823330>



활동지 1

재미있는 책 만들기

Choose your own book title and draw a picture.



활동지 1

재미있는 책 만들기

Write a story you want to share with your friends.

제목	
등장 인물 소개	
등장 인물이 살고 있는 곳	
등장 인물이 어떤 일을 겪나요?	



'The Story of Hong Gildong' is the first well-known Korean novel and written by Heo Gyun. It is one of the most popular Korean novels among the stories narrated by storytellers in the late Joseon Dynasty. Let's look at the story.

홍길동 전

홍길동은 조선 세종 때 서울에 사는 홍판서의 서자(庶子)로 태어난다. 서자인 탓에 자신의 아버지를 아버지라 부르지 못하고 형을 형이라 부르지 못하는 차별을 겪는다.

길동은 어려서부터 도술을 익히고 재주가 많았으나, 가족들은 길동의 비범한 재주가 장래에 화근(禍根)이 될까 두려워하여 자객을 시켜 길동을 없애려고 한다.

길동은 위기에서 벗어나자, 집을 나서 방랑의 길을 떠나 도적의 두목이 된다. 그 뒤로 활빈당(活貧黨)을 만들어 곳곳의 탐관오리가 나쁜 방법으로 모은 재물을 뺏어 백성들에게 나누어 주는 의적이 된다.

길동의 이름이 날로 유명해지자 왕은 길동을 잡으라는 체포령을 전국에 내리지만 재주가 뛰어난 길동을 잡지 못한다. 이에 왕은 병조판서라는 벼슬을 주겠노라고 하고 길동은 서자로서 받지 못했던 벼슬의 자리에 드디어 오른다.

그후 길동은 벼슬을 내려놓고 부하들과 함께 나라를 떠나 울도국으로 가서 요괴를 물리치고 울도국 왕이 된다.



활동지 2

홍길동전



Read 'The Story of Hong Gildong' and write down your thoughts in the blank below.

How did Hong Gil-dong feel when he left home?

Hong Gil-dong doing magic! What magical skills do you need to become a hero?

괴력 바위도 들을 수 있는 엄청난 힘을 발휘한다.

분신술 자신의 분신을 여럿 만들어 상대를 속일 수 있다.

변신술 다른 사람이나 동물로 변할 수 있다.

여러분이 생각하는 도술은 무엇인가요?

Hong Gil-dong doing magic! What magical skills do you need to become a hero?

사람의 신분이 나뉘어 있던 옛날에는 아무리 재주가 뛰어나도 출세할 수 없었습니다. 실제 자신의 아버지도 아버지라고 부르지 못했던 서자 출신 홍길동은 이러한 신분 차별에 맞서 고통받는 백성들을 위해 의적 활동을 했습니다.

자신이 알고 있는 또다른 의적이 있나요?
