



범용

한글학교 역사문화 수업자료

무형문화유산





활동지 1

강강술래 팽이 만들기



Make a ganggangsullae top.

준비물

- 종이 접시
- 색연필
- 풀
- 나무막대(꼬치용)
- 색종이
- 가위
- 테이프

강강술래 팽이 만들기

- ① 종이 접시 가운데에 구멍을 뚫어 막대를 꽂아 주세요. 막대가 접시에 잘 고정되게 테이프로 붙여 주세요.
- ② 한복을 입은 아이들을 색칠 후 오려서 접시 위에 동그랗게 붙여주세요.
- ③ 나무 막대기 손잡이를 예쁘게 색종이로 꾸며 보세요.
- ④ 완성된 팽이의 막대기를 돌려 보세요.




아래 그림을 직접 색칠하고 손 끝을 연결해서 강강술래 하는 사람들을 만들고 팽이에 붙여 보세요.

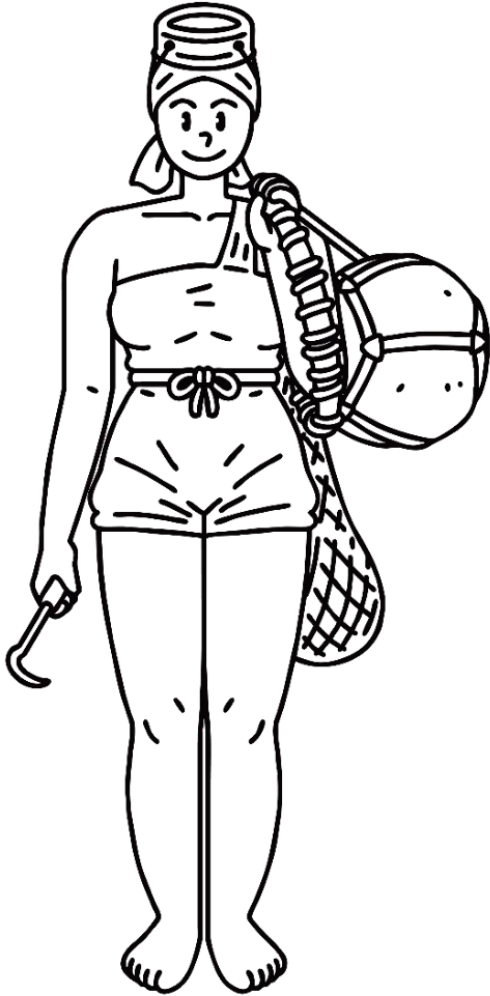




활동지 1

해녀 옷 만들기

 Create a 'female diver' by cutting out the outfit and tools from <Example> and attaching them to the right place.



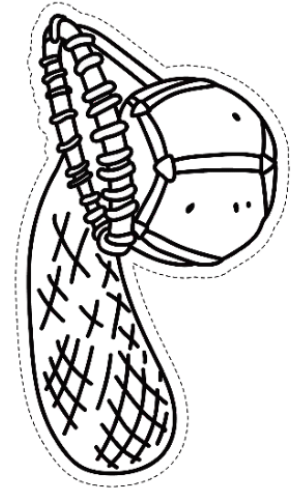
물안경



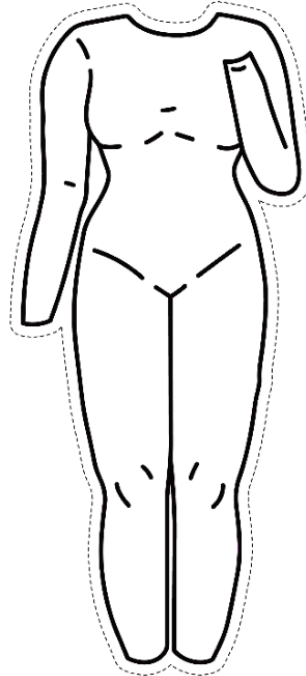
호맹이



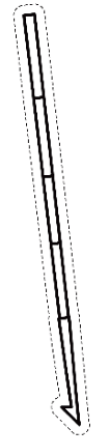
머리 물수건



태왁망사리



고무옷



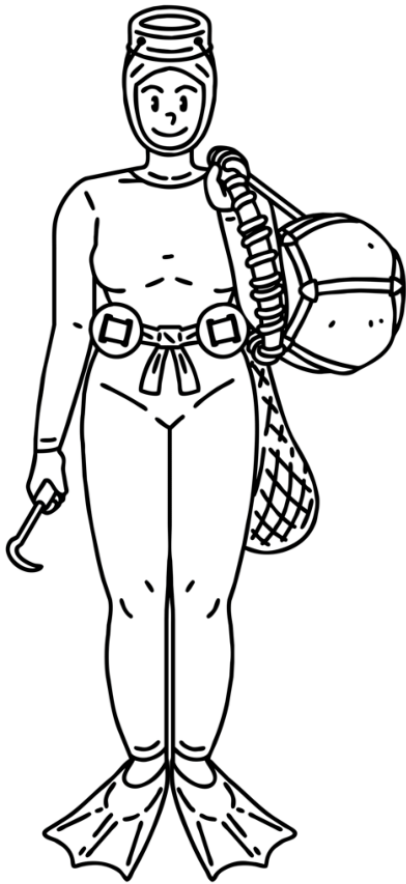
작살



활동지 1

해녀 옷 만들기

🌀 Create a 'female diver' by cutting out the outfit and tools from <Example> and attaching them to the right place.



삼화

물안경



삼화

호맹이



삼화

머리 물수건



삼화

작살



삼화

고무옷



삼화

태왁망사리

Look at the completed picture of female divers and talk about the differences between a male diver's outfit and the female driver's outfit.



활동지 2

해녀 신문 만들기

Make a newspaper that promotes Korea's culture of female divers. Find and attach a photo that fits the title of <Example> and write down what you know.

보기



해녀들은
함께 모여서
일해요!

해녀들은
자기 것을
나눠줘요!

해녀들은
약한 사람을
배려해요!

가장 윗 칸에는 보기에서 골라 제목을 적어 보세요.
아래 칸에는 제목과 그림을 설명하는 기사 내용을 적어 보세요.

자랑스러운 한국의 해녀 문화를 알아봅시다!

<div style="border: 1px solid gray; padding: 5px; margin-bottom: 5px;"> <p>_____</p> <p>_____</p> <p>_____</p> </div> 	<div style="border: 1px solid gray; padding: 5px; margin-bottom: 5px;"> <p>_____</p> <p>_____</p> <p>_____</p> </div> 	<div style="border: 1px solid gray; padding: 5px; margin-bottom: 5px;"> <p>_____</p> <p>_____</p> <p>_____</p> </div> 
<div style="border: 1px solid gray; min-height: 150px;"></div>	<div style="border: 1px solid gray; min-height: 150px;"></div>	<div style="border: 1px solid gray; min-height: 150px;"></div>