



범용

한글학교 역사문화 수업자료

무형문화유산





활동지 1

강강술래 팽이 만들기

Сделайте верхушку Гангансулле.

준비물

- 종이 접시
- 나무막대(꼬치용)
- 테이프
- 색연필
- 색종이
- 가위
- 풀

강강술래 팽이 만들기

- ① 종이 접시 가운데에 구멍을 뚫어 막대를 꽂아 주세요. 막대가 접시에 잘 고정되게 테이프로 붙여 주세요.
- ② 한복을 입은 아이들을 색칠 후 오려서 접시 위에 동그랗게 붙여주세요.
- ③ 나무 막대기 손잡이를 예쁘게 색종이로 꾸며 보세요.
- ④ 완성된 팽이의 막대기를 돌려 보세요.



아래 그림을 직접 색칠하고 손 끝을 연결해서 강강술래 하는 사람들을 만들고 팽이에 붙여 보세요.



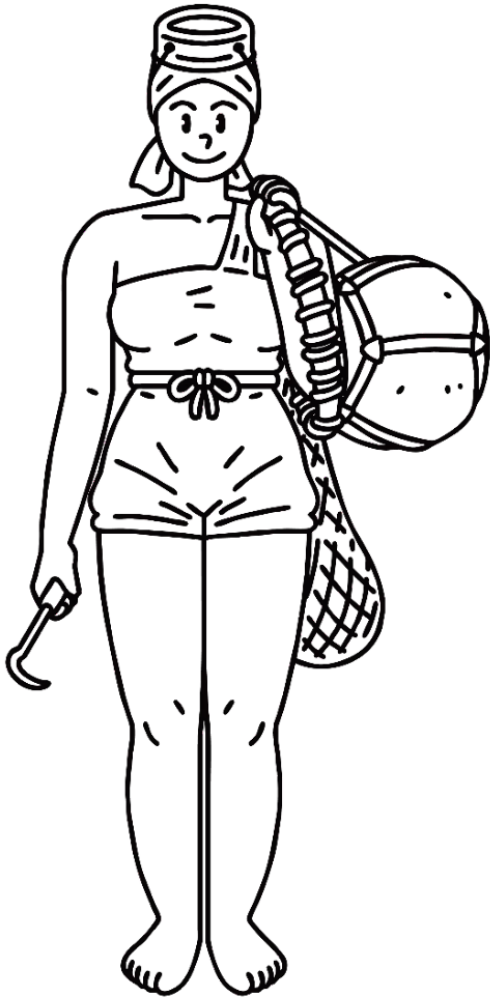


활동지 1

해녀 옷 만들기



Вырежьте одежду и инструменты "ханё" из «Образцов» и, прикрепив их в нужном месте, завершите "ханё".



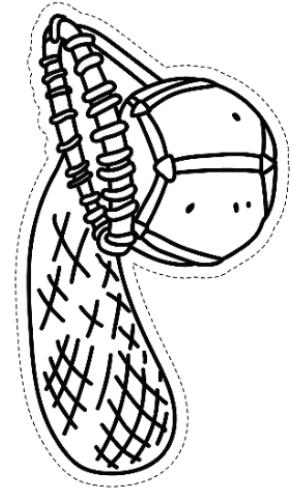
물안경



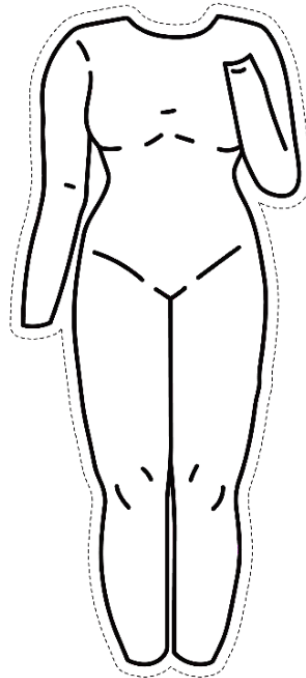
호맹이



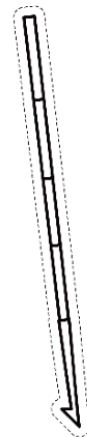
머리 물수건



태왁망사리



고무옷



작살

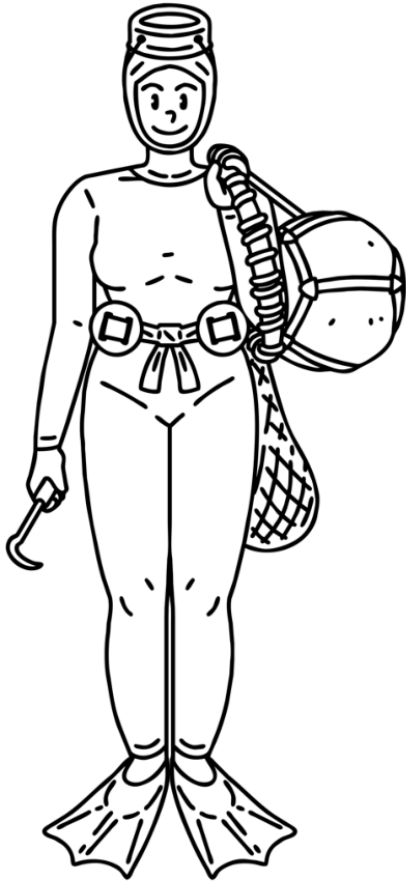


활동지 1

해녀 옷 만들기



Вырежьте одежду и инструменты "хэнё" из «Образцов» и, прикрепив их в нужном месте, завершите "хэнё".



삼화

물안경



삼화

호맹이



삼화

머리 물수건



삼화

작살



삼화

고무옷



삼화

태왁망사리

Глядя на законченное изображение "хэнё", давайте поговорим с друзьями о разнице между одеждой водолаза и одеждой хэнё.



활동지 2

해녀 신문 만들기



Сделайте газету, продвигающую корейскую культуру "хэнь".
Найдите фотографию, подходящую теме <Образца>, приклейте ее и напишите, что знаете.

보기

해녀들은
함께 모여서
일해요!

해녀들은
자기 것을
나눠줘요!

해녀들은
약한 사람을
배려해요!

가장 윗 칸에는 보기에서 골라 제목을 적어 보세요.
아래 칸에는 제목과 그림을 설명하는 기사 내용을 적어 보세요.

자랑스러운 한국의 해녀 문화를 알아봅시다!

