



범용

한글학교 역사문화 수업자료

도구와 신체





활동지 1

술래잡기

鬼ごっこの歌は、鬼にすでに捕まった友達が、まだ隠れている友達を応援するために歌います。
 <しっかり隠れろ>歌の動画を検索して聞いてみて、下の楽譜を見ながら一緒に歌ってみてください。

술래잡기 노래

꼭꼭 숨어라

국립국악원 편보
전래 동화

자진모리장단



1. 꼭 꼭 숨 어 라 꼭 꼭 숨 어 라
 2. 꼭 꼭 숨 어 라 꼭 꼭 숨 어 라



털	발	에	도	안	된	다	상	추	씨	앗	밟	는	다
꽃	발	에	도	안	된	다	꽃	모	종	을	밟	는	다
울	타	리	도	안	된	다	호	박	순	을	밟	는	다
종	종	머	리	찾	았	네	장	독	대	에	숨	었	네
까	까	머	리	찾	았	네	방	앗	간	에	숨	었	네
빨	간	댕	기	찾	았	네	기	등	뒤	에	숨	었	네





활동지 1

술래잡기



友だちが鬼ごっこをしています。
隠れている友達をみんな探してみてください





활동지 2

다양한 공기놀이



空気遊びの方法は一つだけではなく、いくつかあります。
3つの空気遊びの動画を見て、遊び方を調べてください。
どの方法が一番面白そうか友達と話してみてください。

다양한 공기놀이

일반공기

- ① 다섯 알을 던지고 그 중에 한 알을 집는다.
- ② 그 알을 던지고 바닥에 있는 한 알을 집은 다음 내려오는 한 알을 받는다.
이렇게 한 알씩 집어서 성공하면 두 알 집기를 한다.
- ③ 세 알 집기는 세 알을 잡고 나머지 한 알을 잡는다.
- ④ 네 알 집기는 다섯 개의 공깃돌을 손바닥에 쥐고 그 가운데 한 알을 위로 던져 올리는 동시에 나머지 네 알은 얼른 땅바닥에 놓은 다음, 던져 올린 돌이 땅에 떨어지기 전에 받는다.
- ⑤ 그 이후 다섯 알을 다 쥐어서 던져 올렸다가 손등으로 받고 난 다음 다시 던져서 떨어지는 것을 모두 잡는다. 이때 손등으로 올린 공깃돌은 모두 잡아야 성공이며 잡은 공깃돌의 개수만큼 점수를 얻는다.
- ⑥ 돌을 집을 때 옆의 돌을 건드리거나 내려오는 돌을 못 잡아서 실수하면 실격이 되어 차례가 다음 사람에게 넘어간다.

천재공기

- ① 깃돌 한 알을 위로 던져 바닥에 있는 공깃돌 한 알을 집는다.
- ② 손에 있는 공깃돌 두 알을 위로 던지고 한 알을 집는다.
- ③ 손에 있는 공깃돌 세 알을 던져서 한 알을 집는다. 손에 있는 공깃돌 네 알을 던져서 한 알을 집는다.
- ④ 이처럼 **손에 있는 공깃돌을 매 번 전부 던져 다시 잡는 게** 천재공기이다.


바보공기

- ① 던진 공깃돌을 잡으면 안 된다.
던진 공깃돌이 바닥에 있는 다른 공깃돌을 건드리면 안 된다.




활동지 2

공기놀이 점수 계산하기


 空気遊びの点数計算を間違えてはいけませんよね？
 次の図を見て、誰の点数がもっと高いのか計算してみてください。

두 친구가 손등에 올렸다가 잡은 공깃돌의 수는 아래 그림과 같습니다.
 누가 점수가 더 높을까요? 각각 점수를 써 보세요.




점

점



활동지 2

공깃돌의 재료

 韓国の綱引きについての説明を読んで質問に答えてみてください。

공깃돌의 옛날 재료

공기놀이는 아주 오래 전부터 여러 나라에서 하던 놀이예요.
한국뿐만 아니라 일본, 몽골, 유럽 등 다양한 나라에서 공기놀이를 했어요.
옛날에는 동글동글한 **자갈**이나 **깨진 기왓장**, **조개껍질** 등을 다듬어 만들었어요.



일본에서는 **콩이나 팥을 넣어 만든 주머니**를 사용했다고 해요.



몽골에서는 **짐승들의 뺏조각**을 이용해서 공기놀이를 했다고 해요.

