



범용

한글학교 역사문화 수업자료

무형문화유산





활동지 1

강강술래 팽이 만들기

🌀 칸ガンスルレコマを作ってみてください。

준비물

- 종이 접시
- 나무막대(꼬치용)
- 테이프
- 색연필
- 색종이
- 가위
- 풀

강강술래 팽이 만들기

- ① 종이 접시 가운데에 구멍을 뚫어 막대를 꽂아 주세요. 막대가 접시에 잘 고정되게 테이프로 붙여 주세요.
- ② 한복을 입은 아이들을 색칠 후 오려서 접시 위에 동그랗게 붙여주세요.
- ③ 나무 막대기 손잡이를 예쁘게 색종이로 꾸며 보세요.
- ④ 완성된 팽이의 막대기를 돌려 보세요.



아래 그림을 직접 색칠하고 손 끝을 연결해서 강강술래 하는 사람들을 만들고 팽이에 붙여 보세요.



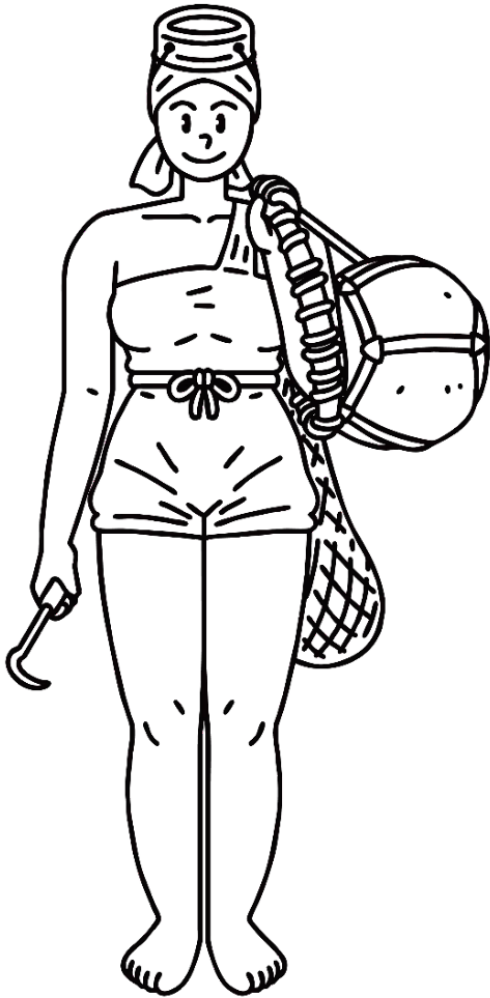


활동지 1

해녀 옷 만들기



<見る>의 해녀의 옷과 도구를切り取って、合う場所に貼り付けながら'海女'を完成させてください。



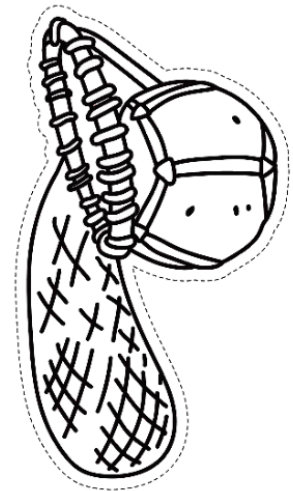
물안경



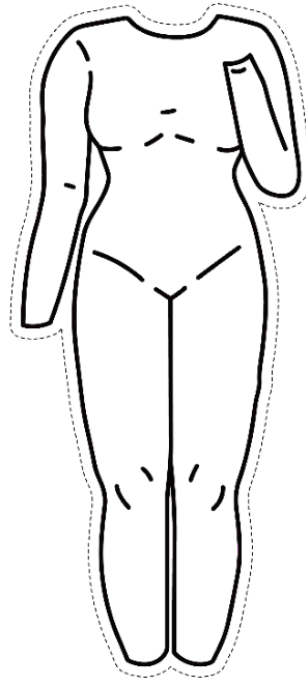
호맹이



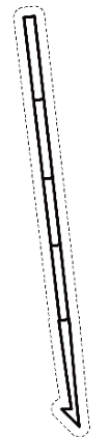
머리 물수건



태왁망사리



고무옷



작살

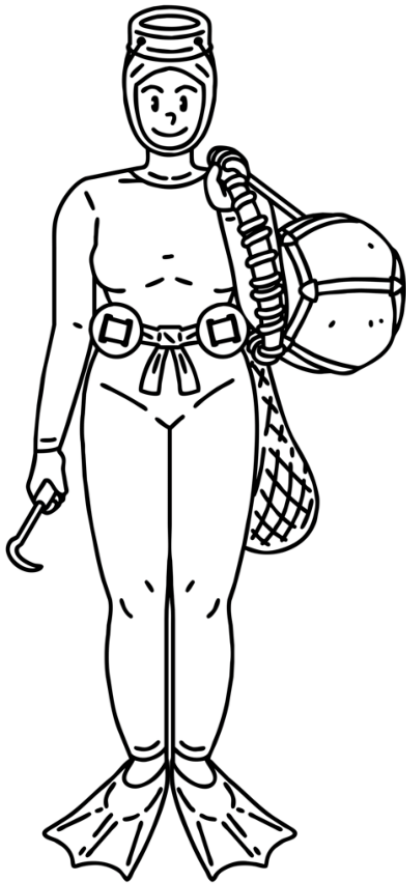


활동지 1

해녀 옷 만들기



<見る>의 해녀의 옷과 도구를切り取って、合う場所に貼り付けながら'海女'を完成させてください。



삽화

물안경

삽화

호맹이

삽화

머리 물수건

삽화

작살

삽화

고무옷

삽화

태왁망사리

完成した海女の絵を見て、ダイバーの服装と海女の服の違いを友達と話してみましょう。



활동지 2

해녀 신문 만들기



韓国の海女文化を知らせる新聞を作ってみてください。
 <見る>のタイトルに合った写真を探して貼り付けた後、私が知っている内容を書いてみてください。

보기




해녀들은
 함께 모여서
 일해요!

해녀들은
 자기것을
 나눠줘요!

해녀들은
 약한 사람을
 배려해요!

가장 **윗 칸**에는 보기에서 골라 **제목**을 적어 보세요.
아래 칸에는 제목과 그림을 설명하는 **기사 내용**을 적어 보세요.

자랑스러운 한국의 해녀 문화를 알아봅시다!

<div style="border: 1px solid gray; padding: 5px; margin-bottom: 5px;"> _____ _____ _____ </div> 	<div style="border: 1px solid gray; padding: 5px; margin-bottom: 5px;"> _____ _____ _____ </div> 	<div style="border: 1px solid gray; padding: 5px; margin-bottom: 5px;"> _____ _____ _____ </div> 
<div style="border: 1px solid gray; min-height: 150px;"></div>	<div style="border: 1px solid gray; min-height: 150px;"></div>	<div style="border: 1px solid gray; min-height: 150px;"></div>