

1. 안녕하세요?

연습해요

◎ [보기]와 같이 연결하세요.

보기



안녕하세요?

1



고맙습니다.

2



안녕히 계세요.

3



안녕?

1. 안녕하세요?

연습해요

◎ [보기]와 같이 이름을 써 보세요.

보기



김민수

김 민 수 예 요 .

1



에바

[Blank dashed boxes for writing the name Eba]

2



리암

[Blank dashed boxes for writing the name Liam]

3



박보람

[Blank dashed boxes for writing the name Park Bo-ram]

1. 안녕하세요?

같이 해요

◎ 이름이 뭐예요? 인사해 보세요.

준비물

얼굴 그림 , 색연필 , 가위 , 풀 , 나무젓가락 1개 

순서



1. 색칠해요.



2. 잘라요



3. 붙여요.



5. 인사해요.



4. 생각해요.

1. 안녕하세요?

보기

진짜 이름: 박보람 / 서재우

가짜 이름: 엘사 / 아이언맨

안녕하세요?
저는 박보람이에요.

안녕하세요?
저는 서재우예요.

안녕하세요?
이름이 뭐예요?
저는 엘사예요.


안녕하세요?
저는 아이언맨이에요.




진짜 이름: _____

가짜 이름: _____


1. 안녕하세요?




1. 안녕하세요?




1. 안녕하세요?



1. 안녕하세요?



1. 안녕하세요?



1. 안녕하세요?

