

2. 동생이 귀여워요.

연습해요

◎ [보기]와 같이 알맞은 단어를 고르세요.

보기



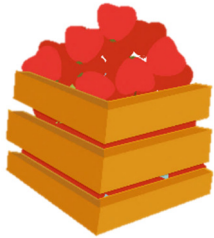
(맛있어요, 맛없어요)

1



(많아요, 적어요)

2



(많아요, 적어요)

3



(커요, 작아요)

4




(예뻐요, 귀여워요)

2. 동생이 귀여워요.

연습해요

◎ [보기]와 같이 알맞은 문장을 쓰세요.

보기



가: 코끼리가 어때요?

나: 코끼리가 커요.

1



가: 아기가 어때요?

나: 아기가 _____.

2



가: 수영장이 어때요?

나: 수영장이 _____.

3



가: 아이스크림이 어때요?

나: 아이스크림이 _____.

4



가: 찜개가 어때요?

나: 찜개가 _____.


2. 동생이 귀여워요.

● ●
같이 해요

◎ 가랜드(Garland) 장식을 만들어 볼까요?

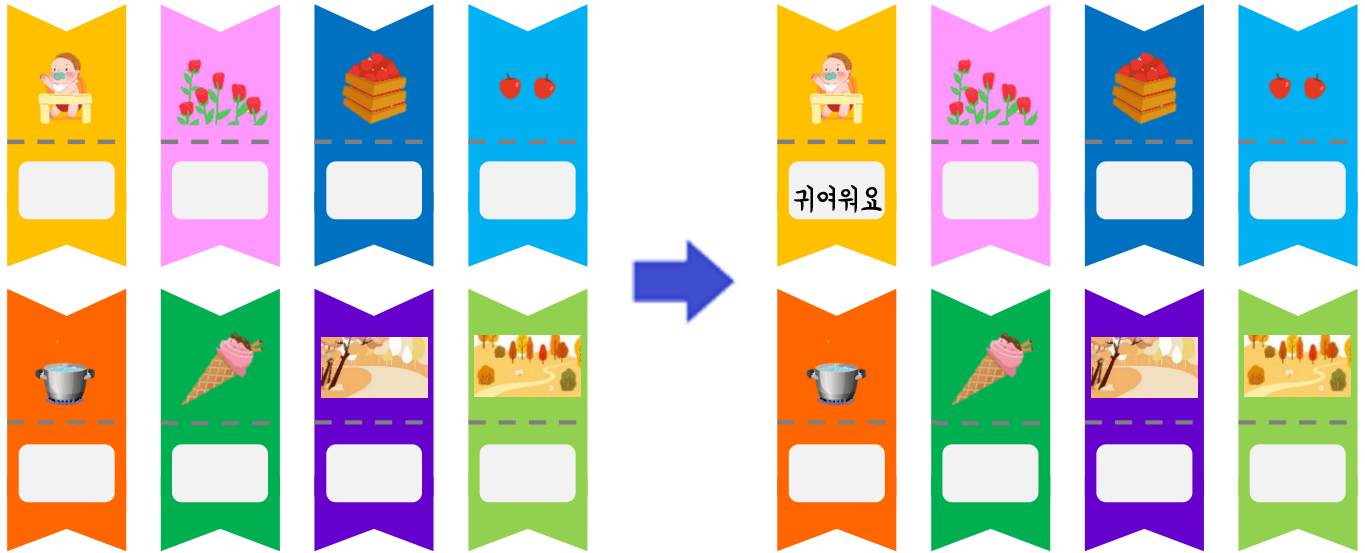
준비물: 색연필, 풀, 가위

1 가랜드에 붙일 조각 8개와 동그라미 8개를 오리세요.



2. 동생이 귀여워요.

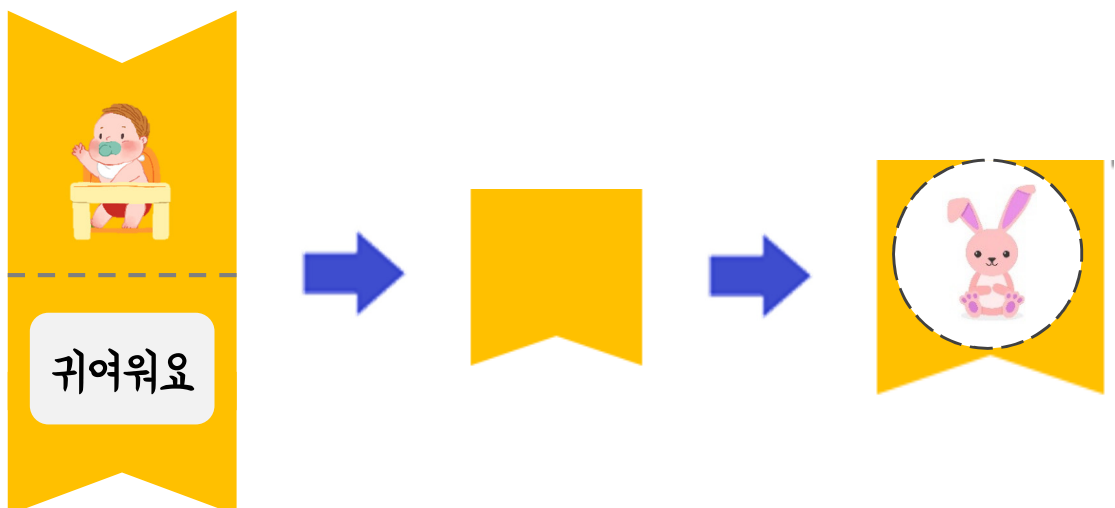
2 그림에 알맞은 단어를 쓰세요



3 조각에 맞는 다른 그림을 그려 보세요. 그리고 색칠하세요.



4 반으로 접고 색칠한 그림을 붙이세요.




2. 동생이 귀여워요.

- 5 완성된 가랜드 조각을 가랜드 판에 붙이세요.



2. 동생이 귀여워요.

<가랜드 판>



2. 동생이 귀여워요.

<가랜드 조각>

