

### 3. 언제 수영을 해요?

#### 연습해요

◎ [보기]와 같이 그림에 알맞은 단어를 쓰세요.

보기



저녁에 운동을 해요.

저녁에      아침에      오늘      내일

1



--	--	--

책을 읽어요.

2

5월 4일	5월 5일
 오늘	

--	--

수영장에 가요.

3



--	--	--

숙제를 해요.

4

5월 4일	5월 5일
오늘	

--	--

생일 파티를 해요.

### 3. 언제 수영을 해요?

#### 연습해요

◎ [보기]와 같이 대화를 완성하세요.

보기



가: 언제 우유를 마셔요?

나: 아침에 우유를 마셔요.

1



가: 언제 수영을 해요?

나:

2

5월 4일

5월 5일



오늘

가: 언제 산에 가요?

나:

3



가: 언제 자전거를 타요?

나:

4

5월 4일

5월 5일



오늘

가: 언제 그림을 그려요?

나:

### 3. 언제 수영을 해요?

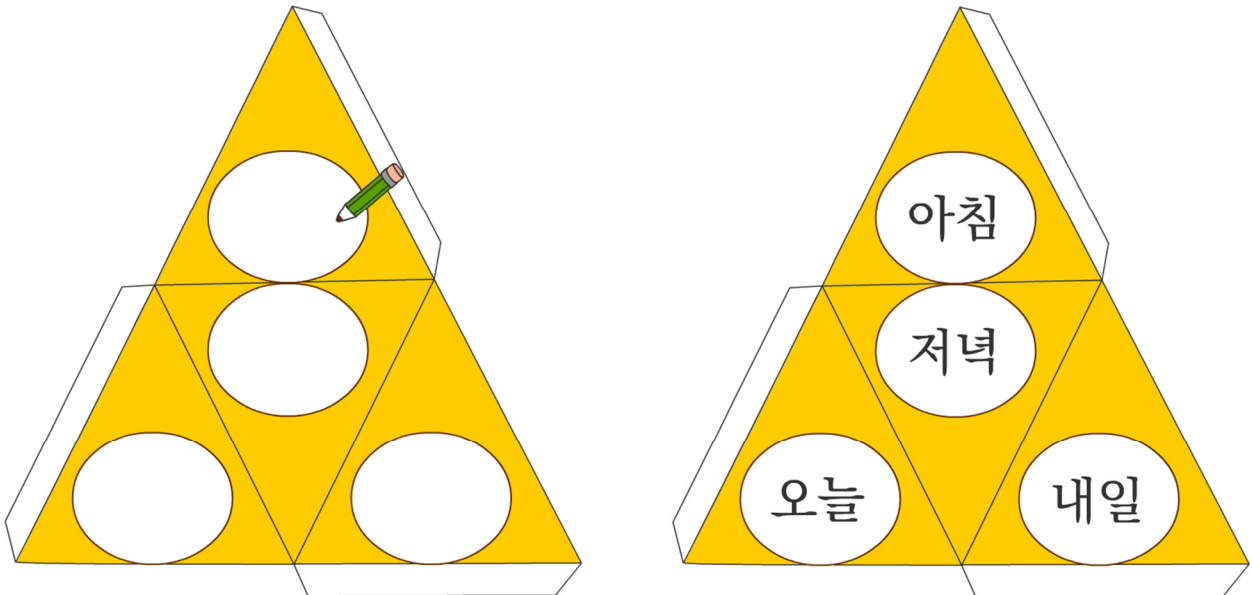
#### 같이해요

◎ 친구와 주사위를 만들어 이야기 해 보세요.

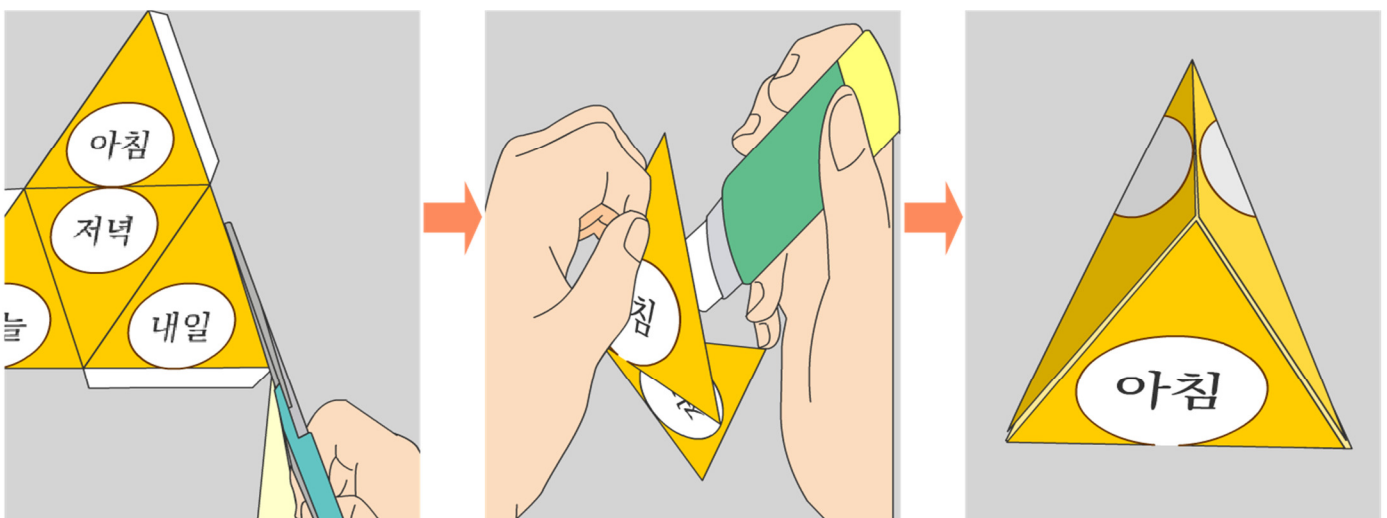
준비물 : 주사위, 그림 카드, 색연필, 가위, 풀

◎ 게임하기

1. 주사위 안에 알맞은 단어를 쓰세요.

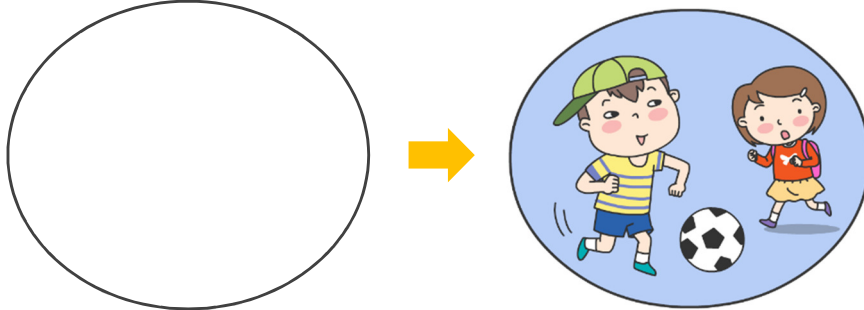


2. 주사위를 오려서 붙이세요.



### 3. 언제 수영을 해요?

3. 빈 그림 카드에 그림을 그리고 색칠하세요.



4. 그림 카드를 오리세요.



<그림카드>

### 3. 언제 수영을 해요?


5. 주사위를 던지세요. 주사위에 나온 단어를 가지고 질문하세요.



<A>

예시) A : 아침에 뭐 해요?

6. 그림 카드를 가지고 대답하세요. 대답을 하면 카드를 가져가세요.  
카드를 많이 가지고 있는 사람이 이겨요.



<B>

예시) B : 아침에 운동해요.

