


# 1. 몇 명이에요?

## 연습해요

◎ [보기]와 같이 대화를 완성하세요.

보기



(사과, 5)

가: 사과가 몇 개 있어요?

나: 사과가 다섯 개 있어요.

1



(코끼리, 3)

가: \_\_\_\_\_

나: \_\_\_\_\_

2



(친구, 7)

가: \_\_\_\_\_

나: \_\_\_\_\_

3



(연필, 1)

가: \_\_\_\_\_

나: \_\_\_\_\_

4



(한국어 책, 2)

가: \_\_\_\_\_

나: \_\_\_\_\_

# 1. 몇 명이에요?

## 연습해요

◎ [보기]와 같이 알맞은 것을 연결하세요.

보기



마리

1



개

2



마리

3



권

4



자루

5



명

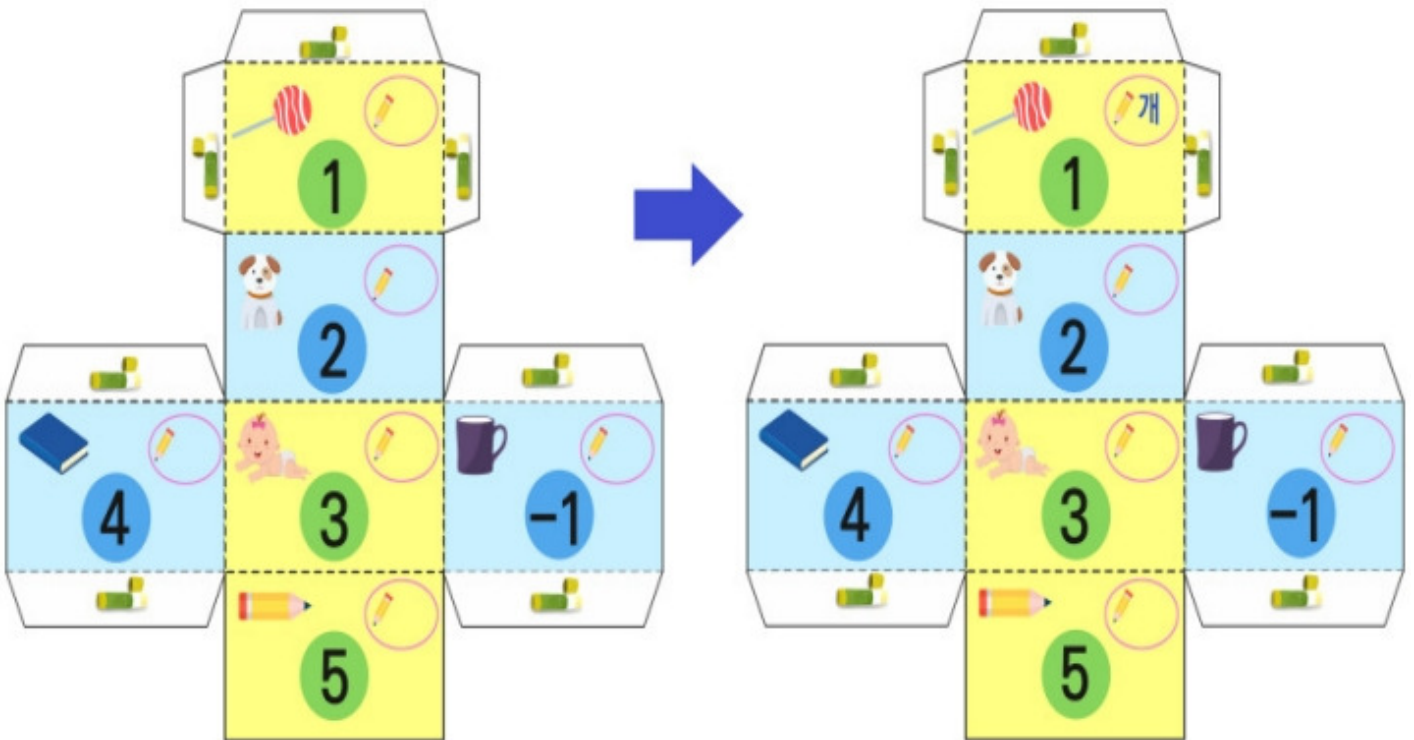
# 1. 몇 명이예요?

● ●  
같이 해요

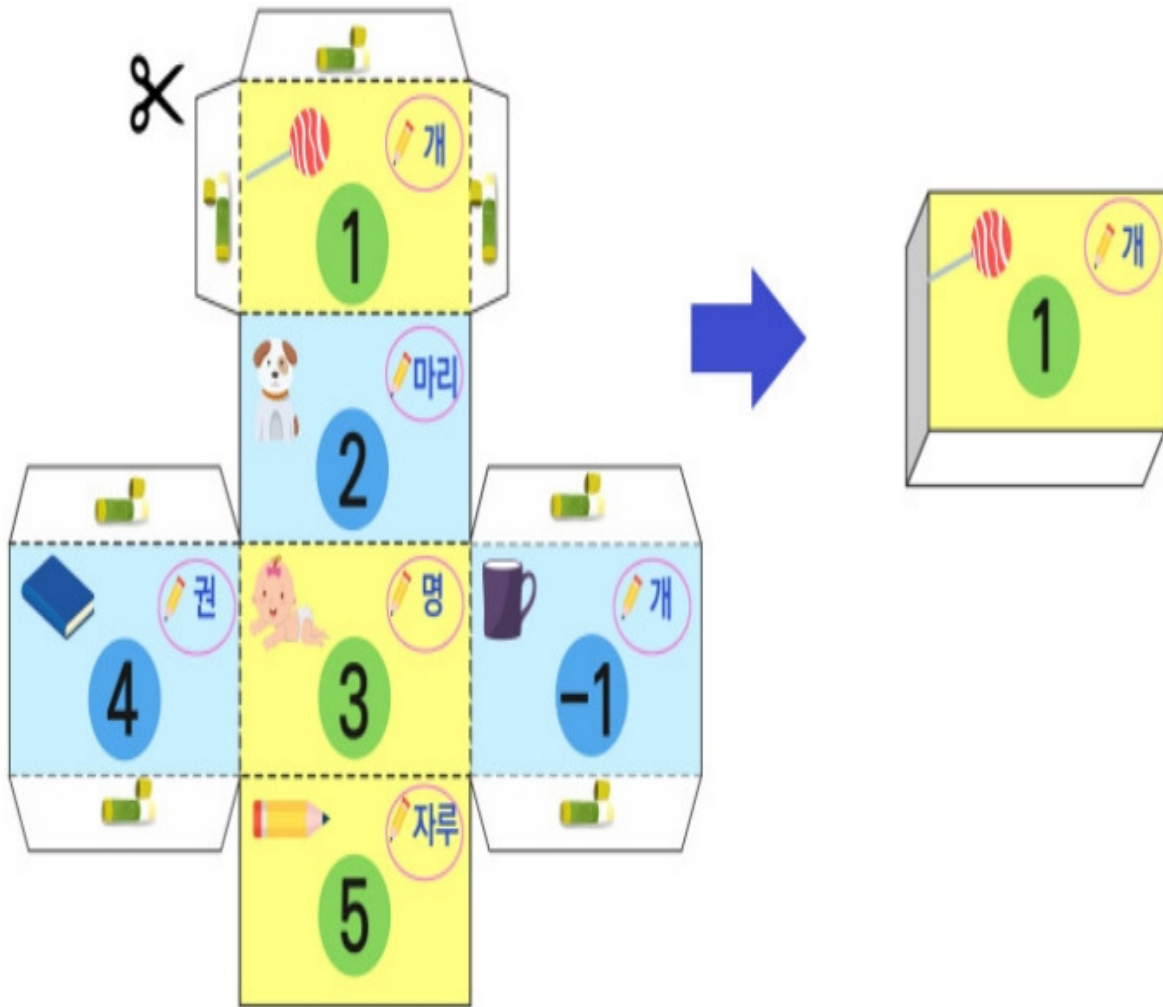
준비물: 주사위, 말판, 말, 풀, 가위

게임 준비물 만들기

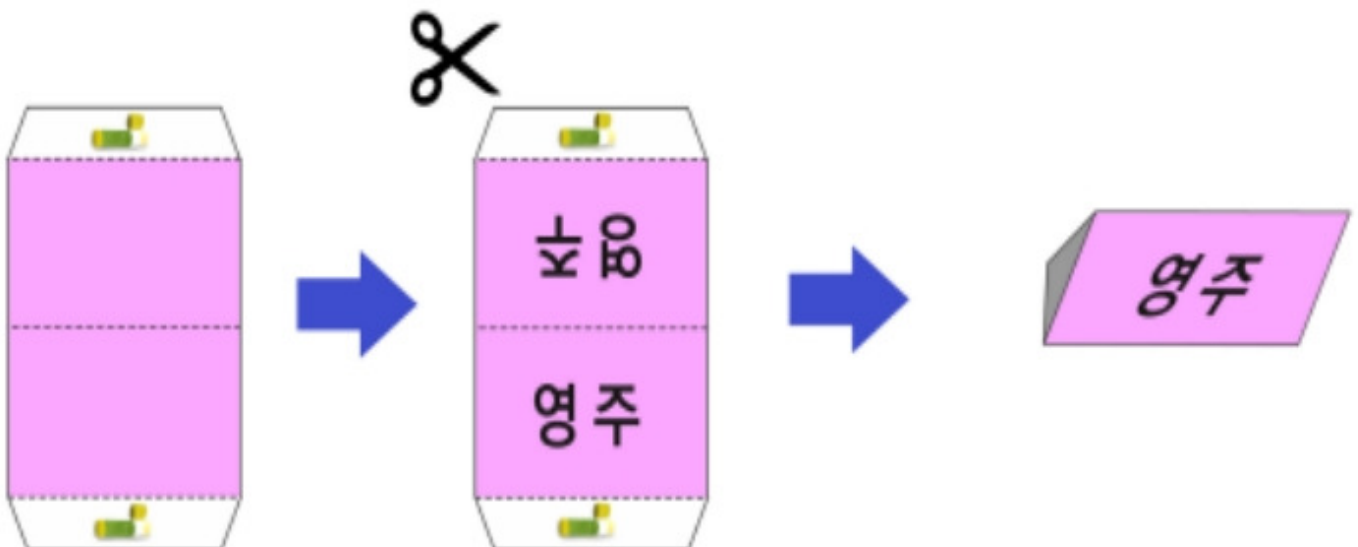
- 1 주사위의 ○에 그림에 알맞은 단어를 쓰세요.



2 주사위를 오려서 붙이세요.

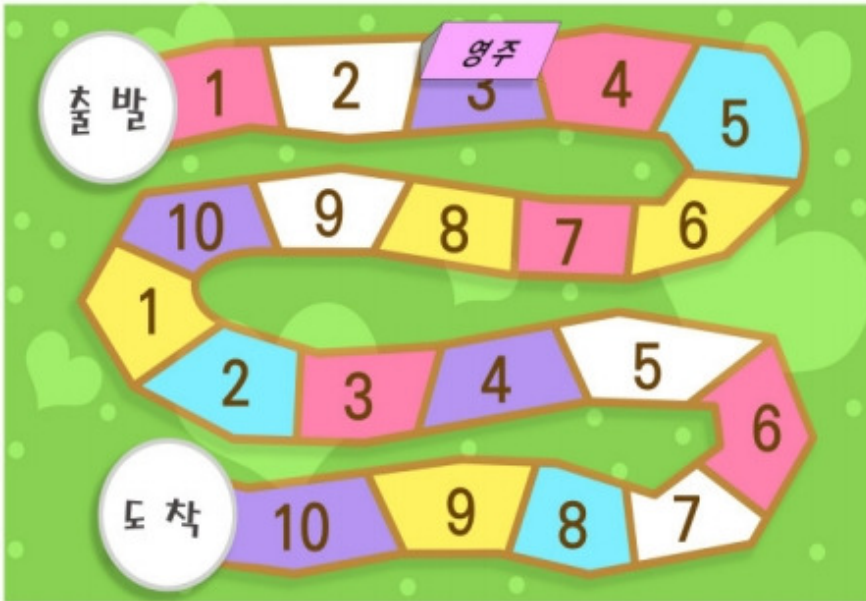


3 말에 자신의 이름을 쓰고 오려서 붙이세요.



# 게임 하기

- 1 주사위를 던져서 나온 숫자만큼 자신의 말을 움직이세요.

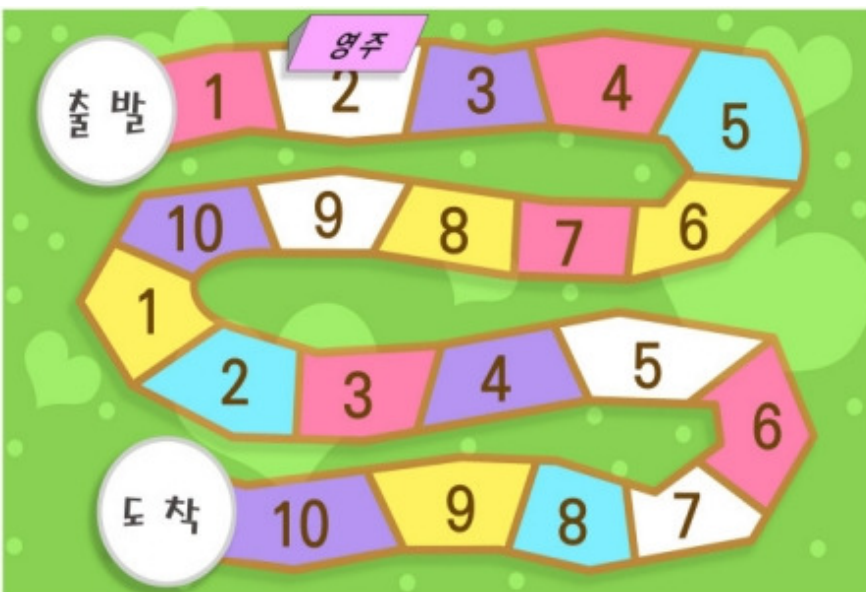


- 2 주사위에 있는 그림을 확인하고 말판의 숫자를 함께 말하세요.

예) 아기가 3명 있어요.

- 3 컵 그림이 나오면 한 칸 뒤로 가세요.  
그리고 컵 그림과 함께 말판의 숫자를 말하세요.

예) 컵이 2개 있어요.



- 4 먼저 도착 지점에 도착하면 이겨요.

