

# 1. 가수가 되고 싶어요.

## 연습해요

◎ [보기]와 같이 알맞은 단어를 쓰세요.

보기



모델

1




2




3




4



## 1. 가수가 되고 싶어요.

## 연습해요

◎ [보기]와 같이 대화를 완성하세요.

보기



가 : 뭐가 되고 싶어요?

나 : 가수가 되고 싶어요.

1



가 : 뭐가 되고 싶어요?

나 : \_\_\_\_\_.

2



가 : 뭐가 되고 싶어요?

나 : \_\_\_\_\_.

3



가 : 뭐가 되고 싶어요?

나 : \_\_\_\_\_.

4



가 : 뭐가 되고 싶어요?

나 : \_\_\_\_\_.

## 1. 가수가 되고 싶어요.

● ●  
같이 해요

◎ 미래의 꿈 명패를 만들어 보세요.

준비물: 명패 도안, 색연필, 가위, 풀

## 명패 만들기


1 명패 앞면 부분에 이름, 직업, 하는 일을 쓰세요.

붙이세요. 


내가 꼭 알아야 할 것

이름	
직업	
하는 일	




붙이세요. 

내가 꼭 알아야 할 것

이름	이 보람	
직업	요리사	
하는 일	한국 음식을 만들어요.	


# 1. 가수가 되고 싶어요.

2 명패 앞면 부분에 이름, 직업, 하는 일을 쓰세요.  
자신의 얼굴을 그리고 색칠하세요.

붙이세요. 

내가 좋아하는 것

이름	이보람
직업	요리사
하는 일	한국 음식을 만들어요.




붙이세요. 

내가 좋아하는 것

이름	이보람
직업	요리사
하는 일	한국 음식을 만들어요.



3 명패 뒷면 부분에 자신이 좋아하는 것을 그리세요. 그리고 색칠하세요.



장난감	놀이
악기	노래
음식	먹이

내가 좋아하는 것들



장난감




장난감	놀이
악기	노래
음식	먹이

내가 좋아하는 것들



장난감

# 1. 가수가 되고 싶어요.

## 4 자른 후에 접으세요.

붙이세요. 



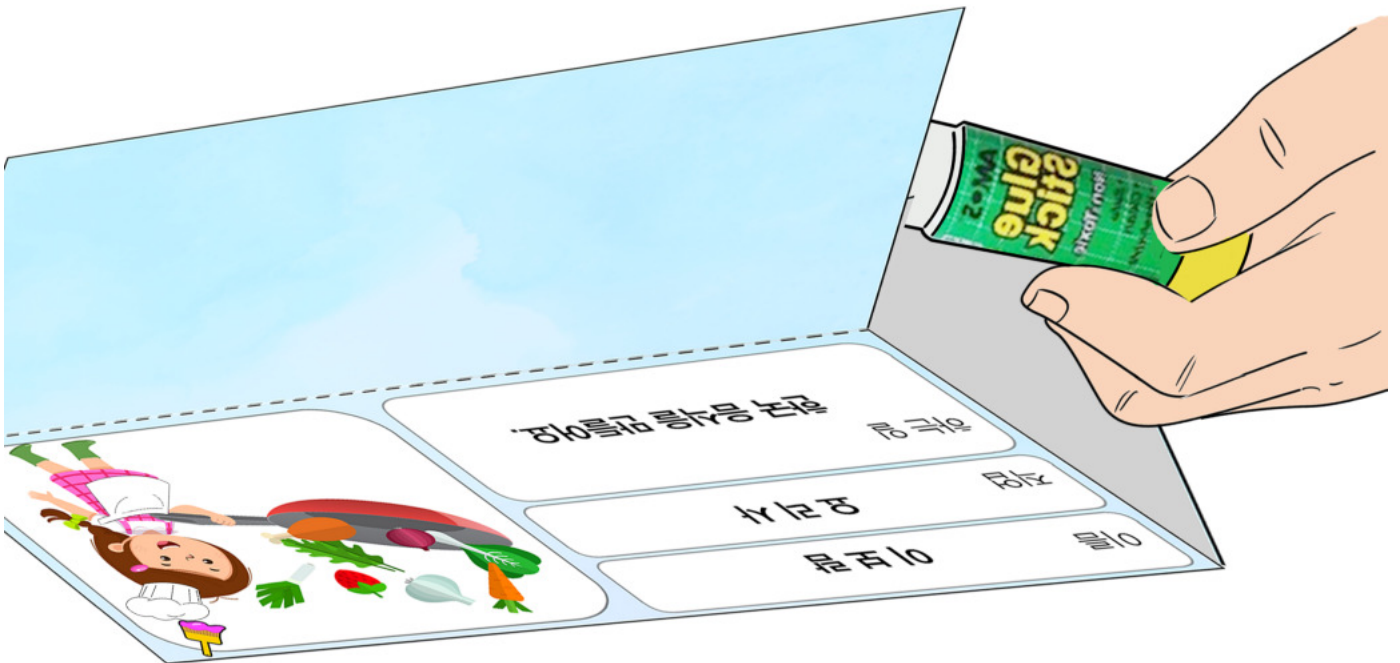
내가 좋아하는 것들

이름	이보람
직업	요리사
하는 일	한국 음식을 만들어요.






## 5 붙이세요.





# 1. 가수가 되고 싶어요.

## 6 붙이세요.

이름	이보람	
직업	요리사	
하는 일	한국 음식을 만들어요.	

<앞면>

**내가 좋아하는 것들**



<뒷면>

## 1. 가수가 되고 싶어요.

&lt;명패 도안&gt;

붙이세요.



특별 귀엽이름 쓰기

이름

직업

하는 일