

☑ 활동 1: 알록달록 한복 입고 명절 보내기



















1 한복은 우리 고유의 옷이에요. 옛날에는 매일 한복을 입었지만, 요즘은 특별한 날 한복을 입어요. 언제 한복을 입는지 친구들과 생각해 보세요.

2 다음 설명을 보고 한복을 접어 보세요.

<저고리 접기>				
① 먼저 색종이를 고른다. ▶ 반으로 접어 잘라준다. ☞ 몸통 ② 반으로 자른 색종이를 펼치고, 윗 부분을 0.5cm정도 접어준다. ③ 뒤집어서 왼쪽, 오른쪽 대각선 아래로 비스듬히 접는다. ☞ 팔 ④ 가로 세로 반 접기 하고 다시 펴서 윗부분을 반 접는다. ⑤ 아래 가운데가 뾰족해지도록, 위로 비스듬히 접는다. 뒤집는다. ⑥ 만들어 둔 몸통과 팔을 합치면 완성!				
				
				
<치마 접기>				
① 먼저 색종이를 고른다. ② 세모로 반을 접는다. ③ 뒤집어서 아이스크림 접기를 한다. ④ 윗부분을 아래로 내려 접고, 아랫부분은 위로 올려 접는다.(선에 맞추어 접기) ⑤ 뒤집으면 완성!				
				

☑ 활동 1: 알록달록 한복 입고 명절 보내기

2 다음 설명을 보고 한복을 접어 보세요.

<바지 접기>				
① 먼저 색종이를 고른다. 세모로 반을 접는다. 뒤집어서 아이스크림 접기를 한다. ② 윗부분을 아래로 내려 접고, 아랫부분은 위로 올려 접는다.(선에 맞추어 접기) ③ 가운데 세모 아래를 가위로 자른다. ④ 잘라진 삼각형 모양을 따라 양 옆으로 접고, 아랫부분을 올려 접는다. 뒤로 뒤집으면 완성!				
				
				
<옷고름 접기>				
① 색종이를 8등분 한다. 길게 반으로 올려 접는다. (접은 부분 풀칠) ② 긴 막대를 반으로 접는다. 붙어있는 부분을 직각이 되도록 비스듬히 내려 접는다. ③ 겹쳐져 있는 2장 중 한 장을 위로 올린다. ④ 올린 종이를 감싸듯이 뒤로 돌려서 대각선이 되도록 내려 접는다.				
				
				

3 종이에 한복을 붙이고 사람을 그려 보세요. 그리고 그 사람을 오려서 명절 그림에 붙여 보세요.

☑ 활동 2: 졸업을 축하합니다! 졸업 모자 만들기

1 졸업식 때 졸업 가운과 졸업 모자를 쓰는 이유는 뭘까요? 친구와 자유롭게 이야기해 보세요.

2 다음 설명을 보면서 졸업 모자를 만들어 보세요. 졸업 모자를 만든 후에는 스티커나 색종이로 예쁘게 꾸며 보세요.

<학사모 만들기>				
① A4사이즈 종이를 가로로 반 오린 다음 세로로 사등분 해 주세요. ② 종이의 윗부분에는 양면테이프를 붙이고 사이에 세모를 오려 주세요. ③ 종이를 가로로 이어 붙여 학사모 기둥을 만들어 주세요. ④ 두께감 있는 정사각형 종이를 준비해 주세요. ⑤ 검은색 종이를 포장해 주세요. ⑥ 노란색 직사각형 종이의 윗부분을 남기고 아래를 세로로 여러 번 오려 주세요. ⑦ 종이를 돌돌 말아 고정해 주세요. ⑧ 노란색 색종이를 가늘고 길게 오려서 테슬을 사각형 위에 붙여 주세요. ⑨ 양면테이프로 기둥 위에 올려 붙여주면 학사모 만들기 완성!				

3 각자 만든 졸업 모자를 쓰고 함께 사진을 찍어 보세요. 그리고 친구에게 "졸업 축하해!"라고 이야기하세요.



☑ 활동 3: 전통 의상을 비교해 봅시다

1 여러분은 한복을 입어 봤어요? 한복을 입어 본 경험을 떠올리며 친구와 아래 질문을 묻고 대답해 보세요.

- ✓ 한복을 언제 입어 봤어요?
- ✓ 무슨 색깔 한복을 입었어요?
- ✓ 그때 다른 사람들도 한복을 입었어요? 어떤 한복을 입었어요?
- ✓ 그때 왜 한복을 입었어요?
- ✓ 한복을 입었을 때 느낌이 어땠어요?
- ✓ 한복을 언제 또 입고 싶어요?

2 한복과 여러분이 사는 나라의 전통 의상을 비교해 보세요.

나라	한국	
전통 의상 이름	한복	
언제 입는지		
디자인의 특징		
색깔의 특징		
기타		

3 위의 표를 참고하여 두 나라의 전통 의상을 비교하는 글을 써 보세요.