

문화 6

설날 새해 인사 “새해 복 많이 받으세요.”에 나타난 한국의 복(福)의 의미

☑ 활동 1: 세계의 언어로 나누는 새해 인사

- 1 한국에서는 “새해 복 많이 받으세요.”라고 새해 인사를 합니다. 우리가 가보지 못한 다른 나라에서는 무슨 말로 인사를 나눌까요? ‘복’을 받아가라는 표현이 혹시 다른 나라에도 있을까요? 함께 세계의 새해 인사를 나누는 시간을 가져보고 그 의미를 설명해주세요.

 활동 2: 한국의 복(福)에 대한 이해와 탐구

1 자신이 생각하는 최고의 ‘복’은 무엇일까요? 여러분이 생각하는 최고의 복을 구하기 위한 계획을 발표해 봅시다.

2 ‘복’에 관한 다양한 한국의 표현들을 이해하는 퀴즈 활동입니다. 다음의 내용을 듣고 맞는 답이 무엇인지 맞춰보세요.

2.1. 철수가 친구 집에 놀러 갔습니다. 마침 친구 집에 배달 치킨이 도착했습니다.

친구가 철수와 함께 치킨을 먹으면서 한 말입니다. “철수야, 너는 진짜 oo 복이 있다!”

- ① “철수야, 너는 진짜 예쁜 복이 있다!”
- ② “철수야, 너는 진짜 배고픈 복이 있다!”
- ③ “철수야, 너는 진짜 먹을 복이 있다!”
- ④ “철수야, 너는 진짜 치킨 복이 있다!”

2.2. 할머니가 둥그렇게 생긴 아기의 얼굴을 보며 말했습니다.

“예빠라. 아기가 복0000000!”



















- ① “예빠라. 아기가 복어처럼 생겼네!”
- ② “예빠라. 아기가 복 많이 받으세요 하네!”
- ③ “예빠라. 아기가 복주머니처럼 생겼구나!”
- ④ “예빠라. 아기가 복스럽게 생겼네!”

2.3 ()집에 복이 온다.











- ① 웃는
- ② 돈 많은
- ③ 엄마
- ④ 조용한

☑ 활동 2: 한국의 복(福)에 대한 이해와 탐구

3 복주머니를 직접 만들어보는 시간입니다. 다음 설명을 보며 색종이로 예쁜 복주머니를 만들어 봅시다.

<복주머니 접기>				
				① 색종이를 골라 가로와 세로로 사각접기를 해주세요.
				② 종이를 뒤집은 후 방식 접기를 해주세요.
				③ 3등분으로 접은 후 90도로 회전하여 3등분으로 접어주세요.
				④ 위쪽 작은 세모를 뒤쪽으로 접고 점선에 맞춰 아래쪽으로 내려 접습니다. 반대편도 똑같이 진행합니다.
				⑤ 점선에 맞게 접어 올려 줍니다. 이때 파란 점선 부분만 접힐 수 있도록 해줍니다. 반대편도 똑같은 방식으로 진행하고, 돌려서 위 아래를 바꿔 같은 방식으로 접습니다.

☑ 활동 2: 한국의 복(福)에 대한 이해와 탐구

			<p>⑥ 밑면을 기준으로 상자를 만든다는 느낌으로 옆면을 세워 주세요. 옆면의 양쪽 삼각형을 안쪽으로 접어 벽을 만들어 주세요.</p>
			<p>⑦ 선을 따라 내려서 접은 후 풀로 고정해 주세요.</p>
			<p>⑧ 반대편도 동일하게 진행한 후 옆 부분을 눌러 복주머니 모양을 잡아준 다음 감싸듯 접어 내립니다.</p>
			<p>⑨ 복주머니 완성! 꾸미기 재료를 활용하여 나만의 복주머니를 만들어 보세요.</p>