

# 교사인증과정 수강 신청 및 수강 안내

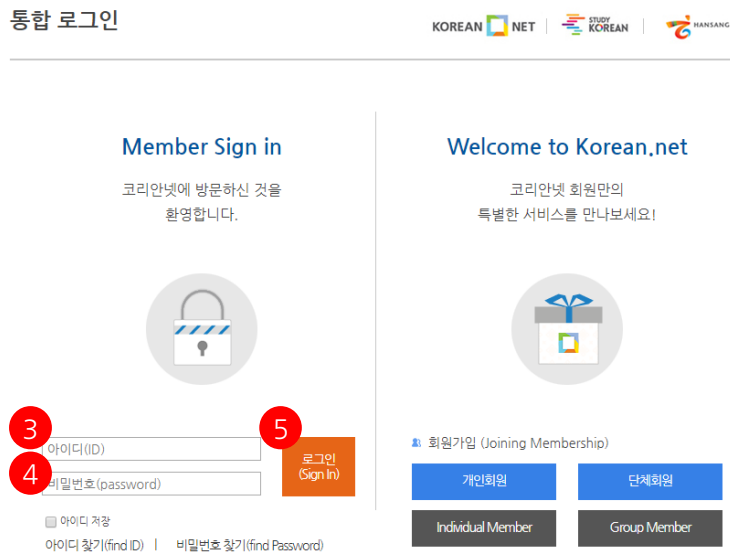
1. 교사 인증과정 메뉴 들어가기 ... .. 1P
2. 수강신청하기 ... .. 4P
3. 수강하기 ... .. 6P
4. 수료 및 이수증 발급하기 ... .. 9P

## 교사인증과정 메뉴 들어가기

### 1. 개인 ID로 로그인



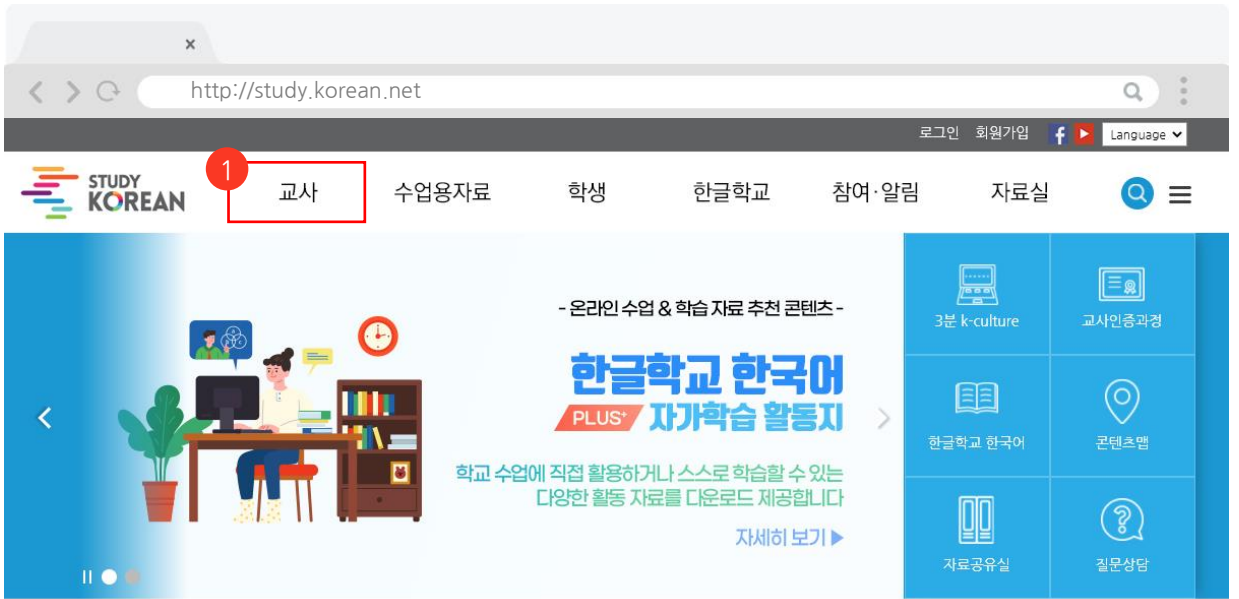
- 1) 스테디코리안 (<http://study.korean.net>) 접속
- 2) 로그인 버튼 클릭



- 3)아이디 입력
- 4)비밀번호 입력
- 5) [로그인] 버튼 클릭

※스테디코리안 ID가 없으시다면 회원가입을 먼저 해주시기 바랍니다.  
회원가입을 하시면 스테디코리안의 모든 콘텐츠를 이용하실 수 있습니다.

## 2. 교사인증과정 메뉴 들어가기



### 1) 상단 [교사] 메뉴 클릭



### 2) [인증과정 소개] 페이지에서 과정 개요, 오리엔테이션, 수료 기준 등 안내를 확인

※ 맥북과 같은 Mac OS에서는 자동으로  
모바일 사이트(m.study.Korean.net)로 보여질 수 있습니다.  
PC 주소(study.Korean.net)가 맞는 지 유의하시기 바랍니다.

## ○ 과정별 수강 안내

· 정규과정

1단계 커리큘럼

2단계 커리큘럼

교육대상	한글학교 교사는 누구나 수강 가능		
단계	교육 기간	수강 차시	학습 시간
1단계	6주	25차시	총 640분(약11시간)
2단계	12주	50차시	총 1,255분(약21시간)

· 단축과정A

1단계 커리큘럼

2단계 커리큘럼

교육대상	한글학교 교사 맞춤형 온라인 연수과정 이수자		
단계	교육 기간	수강 차시	학습 시간
1단계	6주	25차시	총 640분(약11시간)
2단계	6주	50차시	총 1,255분(약21시간)

3) 소개 내용 중 [과정별 수강 안내] 에서 각 단계의 커리큘럼 버튼을 클릭하면 수강 신청 페이지로 이동 가능

## ※ 인증과정 안내

1. 스테디코리안 홈페이지 공지사항을 통하여 교육대상, 수강 신청 기간, 교육기간, 이수증 발급 조건 등에 대해 안내하고 있습니다. 수강 신청 전 꼼꼼히 확인하시기 바랍니다.

2. 한글학교 교사 인증과정은 정규과정(단축과정A,B)과 활용과정으로 구성되어 있습니다.

정규과정은 1단계와 2단계로 나누어져 한글학교 교사로서의 기초적인 소양, 즉 한국어학, 한국어 교육, 아동교육, 한국문화와 역사, 다양한 한국어교수법에 대한 표준적인 지식을 습득할 수 있습니다.

단축과정A, B는 정규과정에서 일부 과목을 면제해드리는 과정입니다. 아래 대상자는 첨부 서류 제출 시 정규과정에서 일부 과목이 면제된 단축과정을 수강할 수 있습니다.

- 1) 단축과정A 대상자 : 한글학교 교사 맞춤형 온라인 연수 과정 이수자
- 2) 단축과정B 대상자 : 한국어 교원 3급 이상 자격증 소지자 및 한국어 교원 양성과정 이수자

활용과정은 보다 실질적인 학급 운영과 교수법에 대한 내용으로 구성되어 있습니다. 정규과정과 달리 스테디코리안 회원이라면 누구나 수강할 수 있으나 이수증은 등록된 한글학교 소속 교사에게 한해 발급됩니다.

# 수강신청하기

## 1. 정규과정, 활용과정 신청하기

교사

[HOME](#) > [교사](#) > [교사인증과정](#) > [인증과정 수강신청](#)

나의 강의실 ▼

---

주제별 자기학습

---

교사인증과정 ▼

1
[인증과정소개](#)  
인증과정 수강신청  
 - 인증과정 강의실

### 인증과정 수강신청

- 수강신청 버튼을 클릭하시면 수강신청 페이지로 이동합니다.
- 과정별 교육 대상과 수료에 관한 자세한 내용은 [인증과정 소개](#)메뉴에서 확인하실 수 있습니다.

과정분류	단계	권장 교육기간	수강차시	신청	
정규과정	1단계	정규과정	6주	25	<span style="border: 1px solid red; border-radius: 50%; padding: 2px 5px; display: inline-block; margin-right: 5px;">2</span> <a href="#">수강신청</a>
		단속과정A	6주	25	<a href="#">수강신청</a>
		단속과정B	6주	25	<a href="#">수강신청</a>
	2단계	정규과정	12주	50	<a href="#">수강신청</a>
		단속과정A	6주	50	<a href="#">수강신청</a>
		단속과정B	6주	50	<a href="#">수강신청</a>
활용과정	1단계	6주	35	<a href="#">수강신청</a>	
	2단계	6주	39	<a href="#">수강신청</a>	
	3단계	6주	38	<a href="#">수강신청</a>	
	4단계	6주	34	<a href="#">수강신청</a>	

- 1) 스타디코리안 > 교사 > 교사인증과정 > 인증과정 수강신청 메뉴를 클릭합니다
- 2) 원하는 과정의 수강신청을 클릭하면 과정 상세페이지로 이동합니다

교사

[HOME](#) > [교사](#) > [교사인증과정](#)

나의 강의실 ▼

---

주제별 자기학습

---

교사인증과정 ▼

- 인증과정소개  
 - 인증과정 수강신청  
 - 인증과정 강의실

### 정규과정 1단계

● 정규과정 1단계 커리큘럼 (★★★★★ 평점 3.5 후기2개)

3
[수강 신청](#) >

[교사 ID 등록하기](#) >

번호	차시명	강사	학습시간	비고
1	한글학교 개관 (지원정책, 역사, 현황) 1	재외동포재단	24.0분	
2	한글학교 개관 (지원정책, 역사, 현황) 2	재외동포재단	23.0분	
3	한국어학개론 1	김성규 / 서울대 국어국문학과	27.0분	
4	한국어학개론 2	김성규 / 서울대 국어국문학과	24.0분	
5	한글맞춤법 1	문숙영 / 서울대 국어국문학과	24.0분	

- 3) 커리큘럼 내용을 확인하고, 수강신청 버튼을 클릭합니다

# 수강신청하기

코리아넷-재외동포와 하나되는 온라인 한민족 네트워크 - Chrome

① 주의 요함 | study.korean.net/servlet/action.crtfc.CrtfcStudyAction

한글학교 교사 인증과정 수강 신청하기

기수 선택하기 ①

선택	과정명	수강 신청기간	수강기간
<input checked="" type="radio"/>	2019년 한글학교 교사 인증과정 1단계 정규과정 2기	2019.06.20. ~ 2019.06.02.	2019.06.03. ~ 2019.07.15.

수강신청자 기본 정보(\* 항목은 필수입력 항목입니다.) ②

이메일(*)	teacher@okf.or.kr
휴대전화번호(*)	국가코드를 포함해서 입력해주세요.
카카오로그 ID	

개인정보의 수집,이용에 대한 동의

(개인정보의 수집-이용 목적)  
재외동포재단(이하"재단")은 한글학교 교사 인증과정 운영을 위하여 개인정보를 수집하고자 합니다.

(개인정보 수집대상 및 항목)  
대상 : 한글학교 교사 인증과정 신청자  
정보: 성명, 이메일, 전화번호, 카카오로그 ID, 관련 자격증 또는 이수증(인증과정 신청자에 한함)

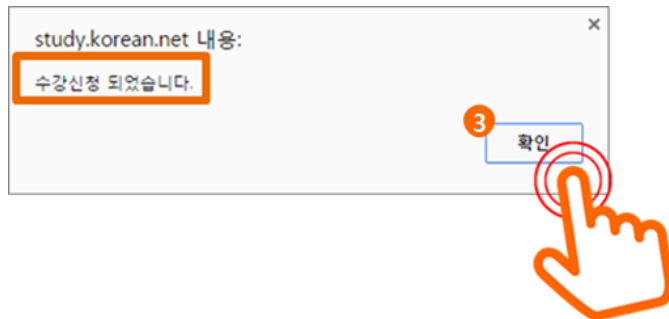
(개인정보의 처리 및 보유기간)  
수집된 개인정보는 이용목적이 달성되면 즉시 파기합니다.

(개인정보 수집-이용 동의 거부)  
개인정보의 수집-이용에 대한 동의절차를 거부할 수 있습니다. 다만, 동의를 거부할 경우 수강에 제한이 있습니다.

④ 신청 취소 ③ 동의함 동의하지 않음

4) 수강신청 버튼을 클릭하면 수강신청 팝업이 열립니다.

① 신청하고자 하는 기수를 선택, ②수강신청자 기본 정보 입력 후 ③개인 정보의 수집 및 이용에 대한 동의를 하고 ④신청 버튼을 클릭합니다.



5) 수강신청이 되었음을 알리는 팝업창이 열리며 [확인]을 클릭하면 수강신청이 완료됩니다.

## 2. 단축과정 신청하기

코리아넷-재외동포와 하나되는 온라인 한민족 네트워크 - Chrome

study.korean.net/serlet/action.crtfc.CrtfcStudyAction

한글학교 교사 인증과정 수강 신청하기

기수 선택하기

선택	과정명	수강 신청기간	수강기간
<input type="radio"/>	2019년 한글학교 교사 인증과정 단축과정A 1단계 2기	2019.05.20. ~ 2019.06.02.	2019.06.03. ~ 2019.07.15.

수강신청자 기본 정보(\* 항목은 필수입력 항목입니다.)

이메일(\*)

휴대전화번호(\*)

카카오톡 ID

**증빙서류 제출하기(한글학교 교사 맞춤형 온라인 연수과정 이수증)**

증빙서류

개인정보의 수집,이용에 동의합니다

(개인정보의 수집,이용 목적)  
재외동포재단(이하 '재단')은 한글학교 교사 인증과정 운영을 위하여 개인정보를 수집하고자 합니다.

(개인정보 수집대상 및 항목)  
-대상 : 한글학교 교사 인증과정 신청자  
-정보: 성명, 이메일, 전화번호, 카카오톡 ID, 관련 자격증 또는 이수증(단축과정 신청자에 한함)

(개인정보의 처리 및 보유기간)  
수집된 개인정보는 이용목적이 달성되면 즉시 파기합니다.

(개인정보 수집 이용 동의 거부)  
개인정보의 수집,이용에 대한 동의결정을 거부할 수 있습니다. 다만, 동의를 거부할 경우 수강에 제한이 있습니다.

동의함  동의하지 않음

### 1) 신청방법

수강신청 방법은 정규과정 신청방법과 동일하지만 수강신청 창에서 증빙서류를 제출하셔야 합니다. [파일선택] 버튼을 클릭해서서 관련 증빙서류를 업로드해주시기 바랍니다.

### 2) 제출서류

- 단축과정 A : 한글학교 교사 맞춤형 온라인 연수과정 이수증
- 단축과정 B : 한국어교원 3급 이상 자격증 및 한국어교원 양성과정 이수증

### 3) 승인절차

단축과정을 신청하시면 한글학교 교사 인증과정 운영팀에서 순차적으로 증빙서류 심사 및 승인 처리를 진행합니다. 통상 일주일 이내로 처리 완료되며 수강 승인이 되면 [인증과정 강의실]에서 신청하신 단축과정을 수강하실 수 있습니다.

# 수강하기

1. 스테디코리안(study.korean.net) 접속 및 로그인
2. 스테디코리안 > [교원] > [인증과정 관리] > [인증과정 강의실] 메뉴 클릭
3. 수강을 원하는 과정의 [과정명] 클릭
4. [학습하기] 버튼 클릭하여 수강

## 로그인 확인



## 인증과정 강의실

HOME > 교사 > 인증과정 강의실

인증과정담당자(스테디코리안)님은 총 19개의 수강 과정이 있습니다.

번호	과정명	교육기간	상태	진도율	이수증
1	2019년 한글학교 교사 인증과정 1단계 정규과정 2기	2019-06-03 ~ 2019-07-15	승인	0%	
2	2019년 한글학교 교사 인증과정 1단계 정규과정 1기	2019-06-03 ~ 2019-07-15	승인	0%	
3	2019년 한글학교 교사 인증과정 2단계 정규과정 2기	2019-06-03 ~ 2019-08-26	승인	0%	

수강을 원하는 과정, 교육기간 확인하고 과정명을 클릭

강의선택: 2019년 한글학교 교사 인증과정 1단계 정규과정 2기

번호	차시명	학습 시간	동영상 진도율	평가	차시 이수	학습	비고	참고 자료
1	오리엔테이션	12분	0%	완료	N	학습하기		
2	한글학교 개관 (지원정책, 역사, 현황) 1	24분	0%	완료	N	학습하기		
3	한글학교 개관 (지원정책, 역사, 현황) 2	23분	0%	완료	N	학습하기		
4	한국어학개론 1	27분	0%	미완료	N	학습하기		
5	한국어학개론 2	24분	0%	미완료	N	학습하기		

학습하기 클릭

## 강의실 위치 확인

# (참고) 수강 방법 상세 안내




- 1) [인증과정 강의실]에서 학습하려는 과정명을 클릭합니다.
- 2) 수강하려는 차시명 오른쪽에 있는 [학습하기]를 클릭하면 동영상 강의를 열립니다.



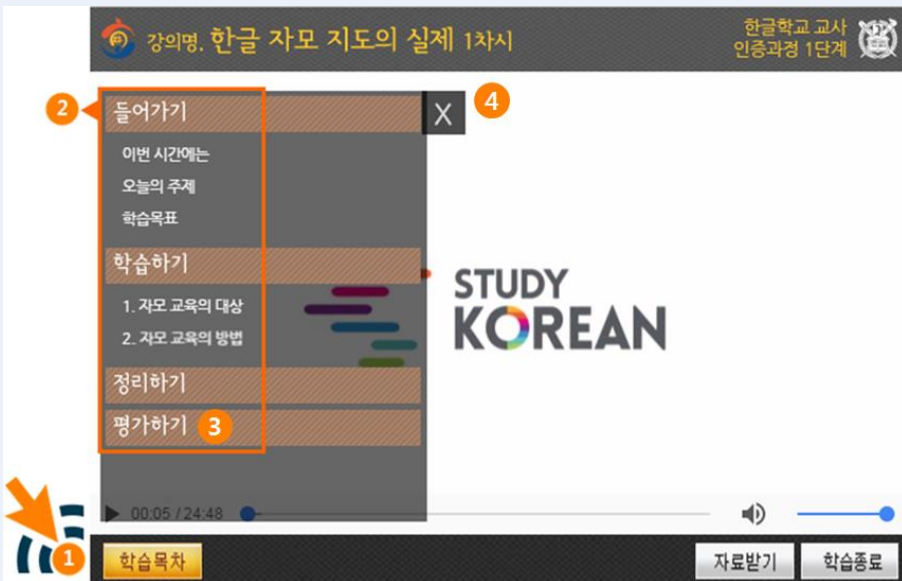
- 3) 수강신청한 과정의 전체 진도율을 확인할 수 있습니다.
- 4) 이수 조건을 만족하면 이수증 [발급]버튼을 클릭하여 이수증을 발급받을 수 있습니다.
- 5) 진도율과 평가 결과가 이수 기준을 충족시키면 [학습완료]버튼이 보입니다.
- 6) 학습 도중 콘텐츠를 종료하면 [이어보기] 버튼이 보입니다. [이어보기]를 클릭하면 직전에 수강했던 위치에서 다시 학습할 수 있습니다.
- 7) 동영상 진도율이 100%가 되었더라도 평가 결과가 이수 기준을 충족시키지 못한다면 학습완료가 아닌 [이어보기]버튼이 보입니다.





### 1) 강의 콘텐츠 화면 구성

- ① 강의명
- ② 과정명
- ③ 학습 화면
- ④ 플레이어(재생/정지, 소리 조절 기능 제공)
- ⑤ 학습 목차(클릭 시 학습 목차 제공)
- ⑥ 다운로드(클릭 시 학습 교안 제공)
- ⑦ 학습 종료(클릭 시 학습창이 닫힘.)



### 2) 학습 목차 화면 구성

- ① 학습 목차를 클릭하면 학습 화면 왼쪽에 목차가 제공됩니다.
- ② 학습 목차 화면에서는 해당 차시의 학습 순서가 제공됩니다.
- ③ 동영상 강의를 80% 이상 수강하시면 평가하기 문제를 푸실 수 있습니다.
- ④ [X] 버튼을 클릭하면 학습 목차 화면이 닫힙니다

# 수료 및 이수증 발급하기

## 1. 이수증 발급 기준 확인 ★

- 1) 모든 차시를 수강하고 평가가 있는 차시는 평가까지 완료해야 합니다
- 2) 소속 교사ID 등록 후 학교에서 **소속 교사 승인 절차**가 완료되어야 합니다
- 3) 교사인증과정의 모든 일정은 대한민국 시각을 기준으로 합니다

## 2. 이수증 발급하기

- 1) 스테디코리안(study.korean.net) 로그인
- 2) [교원] > [인증과정 관리] > [인증과정 강의실] 클릭
- 3) 수강한 과정 옆의 [이수증 발급] 버튼 클릭
- 4) 설문조사 참여 팝업이 나오면 [확인] 클릭하여 응답 후 이수증 발급

교사

### 인증과정 강의실

HOME > 교사 > 인증과정 강의실

인증과정담당자(스테디코리안)님은 총 19개의 수강 과정이 있습니다.

번호	과정명	교육기간	상태	진도율	이수증
1	2019년 한글학교 교사 인증과정 1단계 정규과정 2기	2019-06-03 ~ 2019-07-15	승인	100%	이수증 발급
3	2019년 한글학교 교사 인증과정 2단계 정규과정 2기	2019-06-03	승인	0%	
5	한글학교 교사 인증과정 활용과정 2단계				
6	한글학교 교사 인증과정 활용과정 3단계 test기수				

과정명, 교육기간, 진도율 확인

이수증 발급 버튼 클릭

설문조사 참여 팝업 [확인] 클릭 -> 응답하고 이수증 발급 진행

이수증 발급 위치 확인