

Ch

26. 팔빙수 먹으러 가기로 했어

- **학습목표** ‘-기로 하다’를 사용하여 약속할 수 있다.
- **학습내용** 문형: -기로 하다
어휘 및 표현: (명사)인데요, 바꿔주다, 잠깐만 기다려, 자세하다, 건, 팔빙수, 궁금하다, 직접



대화

유리엄마 여보세요?
지나 안녕하세요? 저 지난데요. 유리 있어요?
유리엄마 어, 그래. 유리 바꿔 줄게. 잠깐만 기다려.
유리 여보세요? 지나니? 오빠한테 과학 숙제 물어봤어?
지나 응. 그런데 오빠가 지금 바빠서 자세한 건 이따가 이야기하기로 했어. 한 시간 후에 오빠랑 같이 팔빙수 먹으러 가기로 했는데, 그때 같이 만나서 이야기 할까?
유리 음... 난 이따가 동생 숙제 도와주기로 해서 못 나갈 것 같아.
지나 그렇구나. 오빠를 만나서 궁금한 것을 직접 물어 보면 좋을 것 같은데 동생하고 같이 나오는 건 어때?
유리 그러면 동생한테 한번 물어 볼게. 어디에서 만나기로 했어?
지나 K-town 극장 앞에 있는 팔빙수 가게로 갈 거야.
유리 알겠어. 연락할게.

교수방법 TIP



- ☑ 학생 수준에 따라 듣기 횟수를 조절한다.



내용 이해 질문

- (1) 지나는 오빠와 팔빙수 가게에 갈 거예요. (O , X)
답: O (지나는 지호와 팔빙수를 먹기로 했다.)
- (2) 오빠는 바빠서 숙제를 도와주지 않기로 했습니다. (O , X)
답: X (지호가 지금은 바쁘지만 한 시간 후에 도와주기로 했다.)

- ☑ 추가 내용 이해 질문
- 1. 유리는 무엇을 할 거예요?
- 2. 팔빙수 가게는 어디에 있습니까?

 어휘

(명사)인데요

Noun + to be, followed by further information
(consequences, description, etc.)

잠깐만 기다려

Hold on a second

자세하다

to be detailed

건

a contraction of '것은'

팥빙수

Patbingsu (red beans over crushed ice)



궁금하다

to be curious

직접

directly

‘으’ 탈락

모음 ‘으’로 끝나는 동사의 어간 뒤에 자음으로 시작하는 어미가 붙으면 탈락하지 않으나 ‘아/어’로 시작하는 어미가 붙으면 ‘으’가 탈락하는 현

- 동사: 쓰다, 따르다, 뜨다, 끄다, 담그다,
- 형용사: 아프다, 고프다, 기쁘다, 슬프다, 바쁘다, (맛이) 쓰다

- 예)
- 슬프지만 참았다.
 - 슬프고 감동적이다.
 - 별로 슬프지 않다.
 - 슬프면 실컷 울어 봐.
 - 너무 슬퍼서 많이 울었어.
 - 슬퍼도 울지 않았어.

교수방법 TIP



☑(명사)인데요

명사 받침 X + ㄴ데요

명사 받침 O + 인데요

예) 지난데요. 민인데요.

전화 상황에서 주로 쓰는 표현으로 ‘어떤 상황을 전달하면서 듣는 사람의 반응을 기대할 때 주로 사용된다

예) 가: 밖에 나가고 싶는데요.

나: 그럴까요?

밖에 나가고 싶다는 말을 하면서 듣는 사람의 허락이나 같이 가자는 말 등을 기대하고 있음을 나타낸다.

☑팥빙수 사진 자료 제시

☑직접↔ 간접



문법 학습

-기로 하다

1. 어떤 일을 결정하거나 결심, 또는 약속할 때 사용한다.

- 예) 내일 연습을 하기로 해요.
 다시 만들기로 해요.
 영화를 보러 가기로 했어요.
 오늘 안 만나기로 했어요.
 이번에는 여행을 가지 않기로 했어요.

2. '-기로 하다' 앞에는 과거를 나타내는 '-았/었/였-'을 쓸 수 없다.

- 예) 우리는 피자를 먹기로 했다. (O)
 우리는 피자를 먹었기로 했다. (X)

3. '-기로 하다'에서 '하다'는 상황에 맞게 '결정하다, 결심하다, 약속하다' 등의 동사로 바꿔 쓸 수 있다.

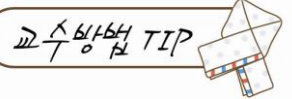
- 예) 다음에 다시 만나기로 약속해.
 내일부터 다이어트하기로 결심했다.
 캠프에 가기로 결정했다.

1. 확인 질문

- 최근 부모님/친구하고 한 약속이 있어요?
- 이번 학기에 무엇을 하기로 했어요? 계획이 있으면 말해 주세요.
- 방학 때 무엇을 할 거예요?
- 한국어 공부를 하면서 무슨 결심을 했어요?

2. 대화 연습


- 1) 가: 같이 쇼핑하러 갈까?
 나: 미안해. _____
- 2) 가: 올해 계획이 뭐야?
 나: _____
- 3) 가: 약속했는데 지키지 못한 적이 있어요?
 나: _____








- ☑ '-기로 하다'는 동사와만 결합한다.
- 예) 같이 공부하기로 했다. (O)
 내일부터 바쁘기로 했다. (X)

- ☑ 2. 대화연습 예시 답안
- 3) 한국어로 많이 말하기로 했지만 매일 영어만 말한 적이 있어요.

 **연습**

교수방법 TIP 

1. 그림과 어울리는 것을 연결하세요.

		텔레비전을 보지 않기로 했어요.
		한국어를 열심히 듣기로 했어요.
		새해에 춤을 배우기로 했어요.
		매일 할머니를 도와드리기로 했어요.

2. 알맞은 대답을 고르세요.

1. (유리) 오늘 우리 집에 올래? 같이 숙제하자.
(지나) _____.

- 1) 응, 너희 집에 가기로 했어.
- 2) 미안해. 내일 가기로 할 거야
- 3) 미안해. 할아버지 댁에 가기로 했어

답: 3) 미안해. 할아버지 댁에 가기로 했어

2. (민) 지호야, 오늘 약속 장소는 어디야?
(지호) _____.

- 1) 두 시에 만나기로 했어
- 2) 극장 앞에서 만날 거야
- 3) 가족들과 같이 가기로 했어

답: 2) 극장 앞에서 만날 거야

3. (민) 요리는 누가 하기로 했어?
(지호) _____.

- 1) 요리는 안 하기로 했어
- 2) 그러면 식당에 가기로 해
- 3) 좋아. 지나가 요리하기로 하자

답: 1) 요리는 안 하기로 했어

3. 다음을 잘 듣고 한국어로 써 보세요. (받아쓰기)

- 1. □□□ □□□ □□□. 영화를 보기로 했어요.
- 2. □□ □□□□□ □□□. 매일 운동하기로 했어요.
- 3. □□ □□□□ □□. 내일 만나기로 해요.

학생이 직접 대화문의 역할을 맡아 읽어보게 한다.

앞서 배운 대화문의 주요 문장을 추가하여 받아쓰기를 할 수 있다.



K-town story

※ 다음을 잘 읽고 질문에 답하세요.

	시간	누구와 함께	무엇을	어디에서
11일 토요일	아침 10시	지호	청소	집
	오후 1시	유리	수영	수영장
	오후 5시	친구들	영화	K-TOWN 극장
12일 일요일	아침 9시	할아버지	등산	뒷산
	저녁 6시	가족	저녁 식사	할아버지 집



내용 이해 질문

1. 다음은 지나의 이야기입니다. 잘 듣고 맞는 것을 고르세요.

- 1) 2) 3) **답 : 2**

[듣기]

- 1) 토요일 오전에 지호와 청소하기로 했어요.
 2) 토요일 오후에 유리와 수영장에서 만나기로 했어요.
 3) 토요일에 집에서 친구들과 영화를 보기로 했어요.

2. 지나는 일요일에 무엇을 할 거예요? 틀린 것을 고르세요.

- 1) 할아버지 댁에 가기로 했어요.
 2) 가족하고 같이 점심을 먹기로 했어요.
 3) 오전에 할아버지하고 산에 가기로 했어요.

답: 2) 가족하고 같이 점심을 먹기로 했어요.

교수방법 TIP



☑ 듣기 전

1. 학습자의 주말 계획을 물어 본다. 몇 시에 무엇을 할 것인지 구체적으로 물어 본다.
 예) 이번 주말에 뭐 할 거예요?
 누구를 만날 거예요?
 약속이 몇 시예요?
 어디에서 만날 거예요?
2. 학습자가 표를 보고 문장을 만들어 보도록 한다
 예) -지나는 11일 오전 10시에 지호와 청소하기로 했어요.
 -지나는 12일 아침 9시에 할아버지하고 등산하기로 했어요.



과제

다른 사람과 한 약속을 정리해 보세요.

1. 나는 오늘 무엇을 해야 해요? 해야 하는 일 중에서 가족이나 친구와 약속한 일이 있어요?
2. 무엇을 하기로 했어요?
3. 일주일의 계획을 세워 보세요.

요일	월	화	수	목	금	토
무엇을?						

예시

요일	월	화	수	목	금	토
무엇을?	유리하고 발표 준비	발표 후 유리하고 영화 보기	수영장	엄마 생신 선물 사기	엄마 생신 파티	할아버지 댁 청소하기

저는 이번 주에 약속이 많아요.

화요일에 발표가 있어서 월요일에 유리하고 같이 발표 준비하기로 했어요. 화요일에 발표가 끝나면 유리하고 영화 보기로 했어요. 제가 좋아하는 배우가 나오는 영화를 볼 거예요.

매주 수요일에는 수업 후에 유리하고 같이 수영장에 가요. 이번 주는 우리가 가족 모임이 있어서 저 혼자 가기로 했어요.

금요일에 엄마 생신이라서 목요일에 오빠하고 같이 생신 선물을 고르기로 했어요. 금요일에 가족이 모두 모여서 엄마 생신 파티를 하기로 했어요. 우리 가족은 금요일에 엄마를 위해 집안일을 하기로 했어요. 오빠는 청소, 아버지는 요리, 저는 설거지를 하기로 했어요. 엄마는 설 거예요.

토요일에는 할아버지 댁에 가서 청소하기로 했어요.

아주 바쁜 일주일을 보낼 거예요.

교수방법 TIP



☑ 학습자가 특별한 일정이 없는 경우, 교사와 함께 구체적인 일정을 정한 후 쓰도록 지도한다.

☑ 선행 학습된 것을 누적 사용할 수 있도록 돕는다.

- -아/어/여서
- -(으)면
- (명사) 후에
- -(으)ㄹ 거예요
- -(으)ㄴ/는 (명사)



보충 자료

◆ (보기)와 같이 쓰세요.

보기

가 : 새해 계획이 뭐예요?

나 : (열심히 하다) 새해에는 공부를 열심히 하기로 했어요.

1. 가 : 이번 주말에 뭐 해요?

나 : (가다) 친구들과 함께 남산에 _____.

2. 가 : 오늘 저녁에 같이 공부 할까?

나 : (영화를 보다) 미안해. 오늘 저녁에 지나와 함께 _____.

3. 가 : 와, 책이 많이 있네요.

나 : (읽다) 네, 이번 달에는 책을 많이 _____.

4. 가 : 밥을 왜 조금만 먹어요?

나 : (먹다) 건강을 위해서 조금만 _____.

5. 가 : 일기 쓰고 있어?

나 : (쓰다) 네, 오늘부터 매일 _____.

6. 가 : (운동을 하다) 미나 씨, _____?

나 : 네, 요즘 살이 많이 찼어요.

7. 가 : (걸어서 가다) 내일부터 집에서 학교까지 _____.

나 : 같이 가자.

8. 가 : (한국어 공부, 도와주다) 다음 주부터 친구의 _____.

나 : 나도 좀 도와줘.

교수방법 TIP



☑ 예시 답안

1. 가기로 했어요.
2. 영화를 보기로 했어.
3. 읽기로 했어요.
4. 먹기로 했어요.
5. 쓰기로 했어요.
6. 운동을 하기로 했어요?
7. 걸어서 가기로 했어.
8. 한국어 공부를 도와주기로 했어.