

입문 / 기초반 (2)



*I hear, but I forget I see, and I remember
I do, and I understand. (Chinese Proverb)*



문성민

- 서울교대 졸업
- 서울 장충 초등학교 근무
- 2006, 2010 LA한국교육원 강사
- 남가주 한국학원 교사연수 강사
- 현 남가주 월서한국학교 교사

1. 유치반 1학기 학습 목표

- 1) 한글 자음14자, 모음 10자 중에서 자음을 익힌다.
 - ① 각 자음의 이름을 말할 수 있다.
 - ② 각 자음의 음가를 말할 수 있다.
 - ③ 각 자음을 쓰는 순서에 맞게 쓸 수 있다.
- 2) 각 단원에 나오는 낱말을 익힌다.
 - 시작하는 자음에 해당하는 낱말들을 말하고 그 뜻을 안다.
- 3) 실생활에서 쓰이는 한글 표현에 익숙해지도록 한다.

2. 아이들 수준(4-6세)

- 1) 한글 친밀도
- 2) 학습력(자발적 학습태도)
- 3) 학습 준비도

3. 재미있는 수업 진행 (organized 된 수업을 위한)

- 1) 기본 도구들
 - ① 이름표(target \$1 코너에서)
 - ② 자음, 모음 카드
 - ③ 단어 카드
 - ④ 색깔과 숫자 - 타나 호반의 책들 가끔씩, 주로 숙제로
 - ⑤ 비밀 가방
 - ⑥ 화장실 조용히 가는 목걸이
- 2) 시간 계획
 - ① 1학기 계획- 자음읽기와 쓰기, 그림단어숙지
 - ② 2학기 계획- 모음읽기와 쓰기, 단어읽기

재미있는 한국어 유치반 단원 구성

단 원	내 용
1. 우리 나라	태극기, 애국가, 무궁화노래
2. 우리 학교	노래 '학교종', 우리반, 우리선생님
3. 나	나의 모습, 이름, 가족 그리기
4. 줄긋기	점선따라 여러 가지 모양 그리기
5. 모양	동그라미, 세모, 네모, 긴네모, 타원형, 마름모, 하트, 별 모양
6. 색깔	일곱색깔
7. 숫자	1-10 숫자 세기
8. ㄱ, ㄴ, ㄷ	각 자음으로 시작하는 낱말 익히기-그림의 이름 말하기 자음 쓰기 그림에서 첫 소리를 찾아 동그라미하기 동요 부르기 그림을 보고 시작하는 소리 쓰기 각 자음이 있는 칸을 찾아 색칠하기 * 연습문제
9. ㄹ, ㅁ, ㅂ	
10. ㅅ, ㅇ, ㅈ	
11. ㅊ, ㅋ, ㅌ	
12. ㅍ, ㅎ	

4. 유치반 1학기 학습 계획서 예

월	일	단 원	학습 내용	보조 활동	
9	5	2. 우리 학교 3. 나	<ul style="list-style-type: none"> ■ 우리 반, 우리 선생님 , ■ 나의 가족, 내가 좋아하는 것들 , 이름 	가방 만들기 동화책 읽기	
	12	8. 'ㄱ, ㄴ, ㄷ' 익히기	<ul style="list-style-type: none"> ■ 자음-모음 이름과 소리 익히기 ■ 숫자(1-10), 색깔, 도형 익히기 ■ 'ㄱ'이 들어가는 낱말 익히기 ■ 'ㄱ' 쓰기 	오리고, 붙이고	
	19	8. 'ㄱ, ㄴ, ㄷ' 익히기	<ul style="list-style-type: none"> ■ 'ㄴ'이 들어가는 낱말 익히기 ■ 'ㄴ' 쓰기 	책 만들기	
	26	8. 'ㄱ, ㄴ, ㄷ' 익히기	<ul style="list-style-type: none"> ■ 'ㄷ'이 들어가는 낱말 익히기 ■ 'ㄷ' 쓰기 	빙고게임(ㄱ, ㄴ, ㄷ) 동화책 읽기	
10	3	9. 'ㄹ, ㅁ, ㅂ' 익히기	<ul style="list-style-type: none"> ■ 'ㄹ'이 들어가는 낱말 익히기 ■ 'ㄹ' 쓰기 	오리고, 붙이고	
	10	9. 'ㄹ, ㅁ, ㅂ' 익히기	<ul style="list-style-type: none"> ■ 'ㅁ'이 들어가는 낱말 익히기 ■ 'ㅁ' 쓰기 	책 만들기 신문지 모자 만들기	
	17	9. 'ㄹ, ㅁ, ㅂ' 익히기	<ul style="list-style-type: none"> ■ 'ㅂ'이 들어가는 낱말 익히기 ■ 'ㅂ' 쓰기 	종이 뱀 만들기	
	24	10. 'ㅅ, ㅇ, ㅈ' 익히기	<ul style="list-style-type: none"> ■ 'ㅅ'이 들어가는 낱말 익히기 ■ 'ㅅ' 쓰기 	오리고, 붙이고	
	31	10. 'ㅅ, ㅇ, ㅈ' 익히기	<ul style="list-style-type: none"> ■ 'ㅇ'이 들어가는 낱말 익히기 ■ 'ㅇ' 쓰기 	빙고게임(ㅁ, ㅂ, ㅅ, ㅇ)	
11	7	10. 'ㅅ, ㅇ, ㅈ' 익히기	<ul style="list-style-type: none"> ■ 'ㅈ'이 들어가는 낱말 익히기 ■ 'ㅈ' 쓰기 	책만들기	
	14	11. 'ㅊ, ㅋ, ㅌ' 익히기	<ul style="list-style-type: none"> ■ 'ㅊ'이 들어가는 낱말 익히기 ■ 'ㅊ' 쓰기 	오리고, 붙이고	
	21	11. 'ㅊ, ㅋ, ㅌ' 익히기	<ul style="list-style-type: none"> ■ 'ㅋ'이 들어가는 낱말 익히기 ■ 'ㅋ' 쓰기 	책만들기	
	28	추수 감사절 휴교			
12	5	1. 우리 나라 11. 'ㅈ, ㅋ, ㅌ' 익히기	<ul style="list-style-type: none"> ■ 'ㅌ'이 들어가는 낱말 익히기 ■ 'ㅌ' 쓰기 	태극기 만들기 빙고게임(ㅈ, ㅊ, ㅋ, ㅌ)	
	12	12. 'ㅍ, ㅎ' 익히기	<ul style="list-style-type: none"> ■ 'ㅍ'이 들어가는 낱말 익히기 ■ 'ㅍ' 쓰기 	오리고, 붙이고	
	19	학습 발표회			
1	26	겨울 방학			
	2	겨울 방학			
	9	1. 우리 나라 12. 'ㅍ, ㅎ' 익히기	<ul style="list-style-type: none"> ■ 'ㅎ'이 들어가는 낱말 익히기 ■ 'ㅎ' 쓰기 	책만들기	
	16	복 습			
	23	1학기말 고사			
	30				

5. 학습 지도안 예

남가주 월서 한국학교

2010-2011학년도 1학기
유치 1반 교사 문성민

<p>단원명 8. ㄹ, ㅁ, ㅂ 익히기 (ㅂ)</p>	
<p>학습 목표 1. 'ㅂ'의 이름을 말하고(기억), 그 음가(g)를 말할 수 있다. 2. 'ㅂ'을 순서에 맞게 쓸 수 있다. 3. 'ㅂ'으로 시작하는 낱말을 말하고, 그 뜻을 말할 수 있다.</p>	
<p>■ 1교시</p> <p>1. 지난 주 배운 내용 복습</p> <p>2. 씨클 타임 ? 모이는 신호를 어떻게 정할까? - 종, 목소리, 음악,,, (1)출석 부르기 (2)날짜, 날씨, 도형과 색깔, 숫자(1-10)를 익힌다. (3)한글 자음과 모음을 익힌다.(자음, 모음 카드) (4)지난 시간 학습한 내용을 복습한다.</p> <p>(5)이번 주 학습할 내용(ㅂ)을 소개한다. 매직(예 : resist painting , 초를 이용한 글자매직) (6) 'ㄱ' 쓰는 순서를 익힌다. - 친구등, 손바닥,머리로,영덩이로,,, *단어카드로 낱말 연습하기</p> <p>■ 2교시</p> <p>1.단어카드로 새로운 낱말 다시 익히기 2.교과서 풀기 3.동요 배우기 / 오리고, 붙이고</p> <p>■ 3교시</p> <p>1.'ㅂ' 복습- worksheet (숙제 검사) 2. '뱀' 만들기 3. 동화책 읽기 4. 마무리</p>	<p>CD Player 자음 ■ 모음 카드</p>

*알림 사항은 교실 밖 알림판을 이용

6. 숙제 예

유치 1반 숙제

4-10-10

1. 연습문제집 p105-106

2. 이름 2번씩 쓰기

--	--





3. 자음과 모음을 읽으세요.

자음	ㄱ	ㄴ	ㄷ	ㄹ	ㅁ	ㅂ	ㅅ	ㅇ	ㅈ	ㅊ	ㅋ	ㅌ	ㅍ	ㅎ
모음	ㅏ 아	ㅑ 야	ㅓ 어	ㅕ 여	ㅗ 오	ㅛ 요	ㅜ 우	ㅠ 유	ㅡ 으	ㅣ 이				

4. 다음 글자를 읽어보세요.

가	나	다	라	마	바	사	아	자	차	카	타	파	하
거	너	더	러	머	버	서	어	저	쳐	커	터	퍼	허
고	노	도	로	모	보	소	오	조	초	코	토	포	호
구	누	두	루	무	부	수	우	주	추	쿠	투	푸	후
그	느	드	르	므	브	스	으	즈	츠	크	트	프	흐
기	니	디	리	미	비	시	이	지	치	키	티	피	히

5. 다음 그림을 보고 단어를 말해보세요. 위 표에서 글자를 찾아 써보세요.

모자, 머리, 자, 허수아비

7. 재미있는 수업을 위한 활동 (미술 활동 예)

번호	자음	단어	미술 활동	준비물
1		자기소개	가방 만들기	가위, 풀, 도화지
2	ㄱ	가지, 공...	실루엣 또는 그림자 모음	가위, 풀, 도화지
3	ㄴ	나무	손가락 점묘법	갈색크레용, 물감, 붓, 도화지
4	ㄷ	달	패턴/모자이크	흰색, 검정색 도화지
5	ㄹ	램프	털실 실루엣	털실, 풀, 가위, 도화지
6	ㅁ	모자	Dyeing	커피필터, food coloring
7	ㅂ	비	Resist painting	크레파스, 물감, 도화지
8	ㅅ	새	꼴라주	헌잡지, 도화지
9	ㅇ	어머니	스틱 퍼핏 만들기	작은 종이접시, 팝시클 스틱, 털실, 테잎, 단추, 크레파스
10	ㅈ	집	먹는 집 그리기	초콜릿시럽, 머스터드, 케첩
11	ㅊ	초	글자 매직	초, 도화지, 물감, 붓
12	ㅋ	코끼리	나뭇잎으로 만들기	여러 가지 종류의 나뭇잎, 풀
13	ㅌ	토끼	종이접기	색종이, 풀
14	ㅍ	포도	당근 찍기	당근, 물감, 도화지
15	ㅎ	호박	티슈 페이퍼로 물들이기	주황색, 녹색 티슈페이퍼, 물

8. 그 밖의 미술을 이용한 수업 주제

번호	미술 활동	적용 주제	준비물
1	영화 감상		영화
2	종이접시 자르기(coiled line) / 모빌	뱀 만들기	작은 종이접시, 크레용, 가위, 실, 팝시클 스틱, 테잎
3	크레용 에칭 또는 스크래칭		크레용, 도화지, 이수시개
4	문지르기(Rubbing)	돈(동전), 나뭇잎, 조개 껍질...	연필, 크레용, 도화지, 문지를 물건
5	스티로폼 프린팅	색깔과 물건 책 만들기	스티로폼, 물감, 붓, 도화지
6	스프레잉	눈사람	분무기, 흰색 물감, 검정 도화지, 흰 크레파스
7	클레이(Clay)	송편 빚기	밀가루, 식용물감, 콩
8	동물 퍼핏 만들기		브라운 백, 크레용, 가위, 붓

* 동물 퍼핏 만들기 자료
www.first-school.ws

* 색종이 접기 자료교실 <http://kr.blog.yahoo.co/daddaeng7/26>

9. 한국 동화(Storytelling 자료들)

- 웹문서를 찾으실 때 도움이 되는 검색어
- 동화나라 www.dong-hwa-nara.com - 우리전래동화(한국듀이)
- 한국어린이도서상
- 황금도깨비상그림책
- 전통문화 그림책 솔거나라
- 기탄풍뎡이동화
- 신기한 읽기나라
- 우리문화그림책시리즈 - 사계절 출판사


▲ 나무 짙기

여름	
가을	

▲ 자기 소개 - 가방 만들기



▲ 달 - 패턴 / 모자이크



☺ : 노란색(yellow)
 ● : 검정색(black)

▲ 새 - 콜라주



새

▲ 집



집

▲ 포도


















포도

9. 한글 자음






■ ■ ■ 오리고, 붙이고 ■ ■ ■


※ ㄱ(g)으로 시작하는 그림을 찾아 오리고, 풀 표시가 되어있는 박스안에 붙이세요.


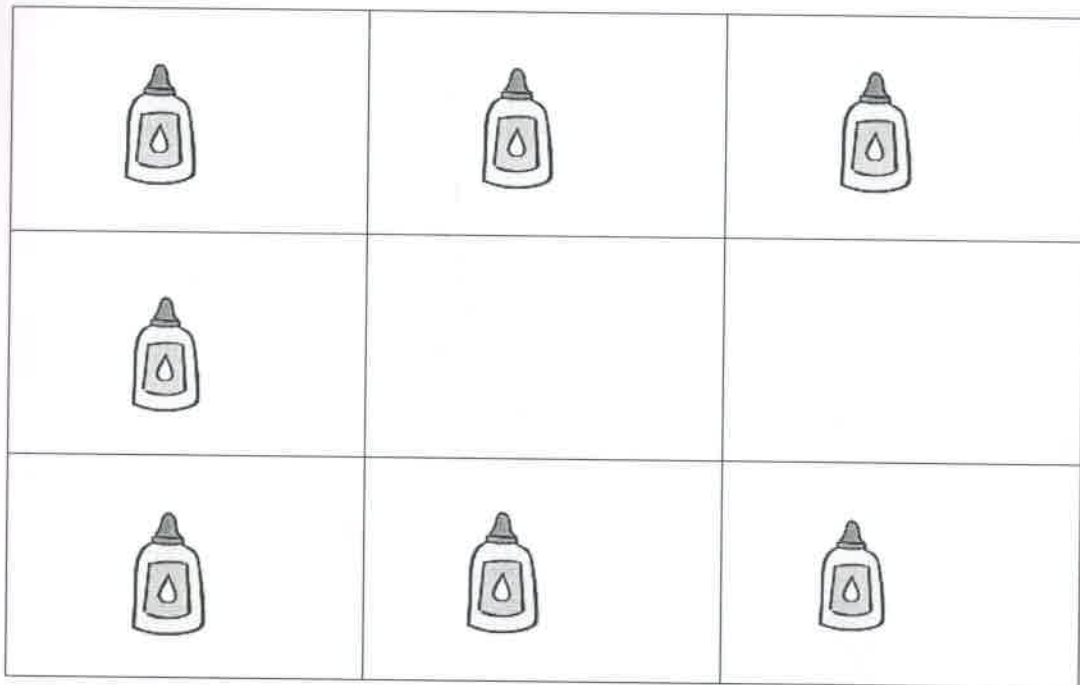
		
		
		

- ☀️ ◡(n)으로 시작하는 그림을 찾아 오리고, 풀 표시가 되어있는 박스안에 붙이세요.









		
		
		




※ ㄷ(d)으로 시작하는 그림을 찾아 오리고, 풀 표시가 되어있는 박스안에 붙이세요.


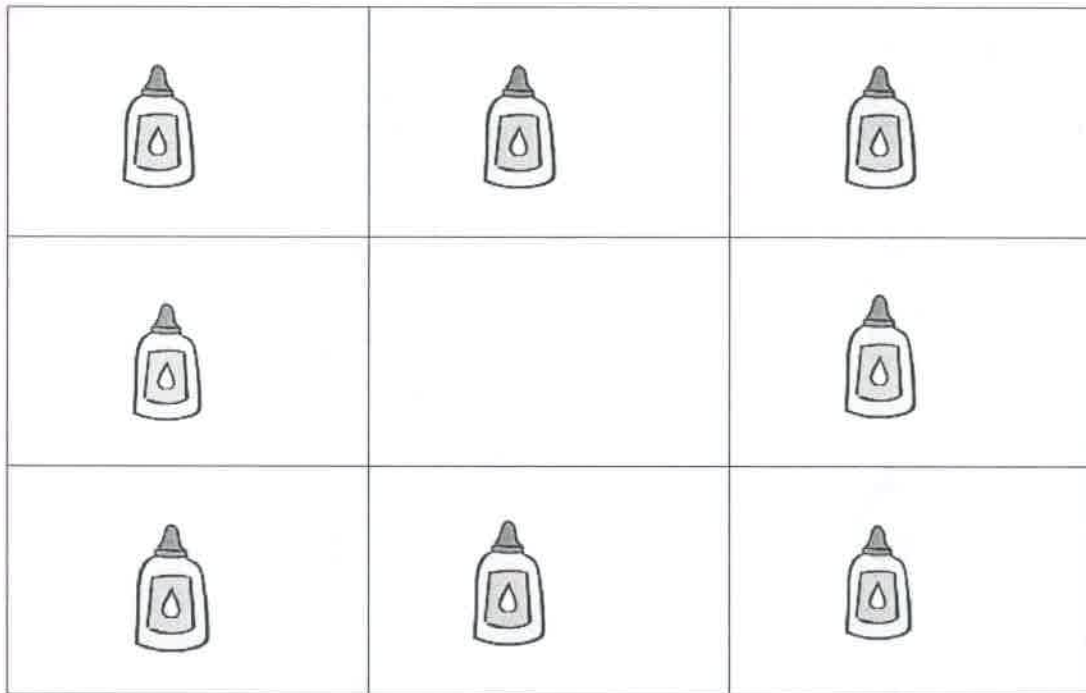


☀ ㅇ(l/r)으로 시작하는 그림을 찾아 오리고, 풀 표시가 되어있는 박스안에 붙이세요.


	
	
	
	
	









※ □(m)으로 시작하는 그림을 찾아 오리고, 풀 표시가 되어있는 박스안에 붙이세요.




☀ 비(b)으로 시작하는 그림을 찾아 오리고, 풀 표시가 되어있는 박스안에 붙이세요.


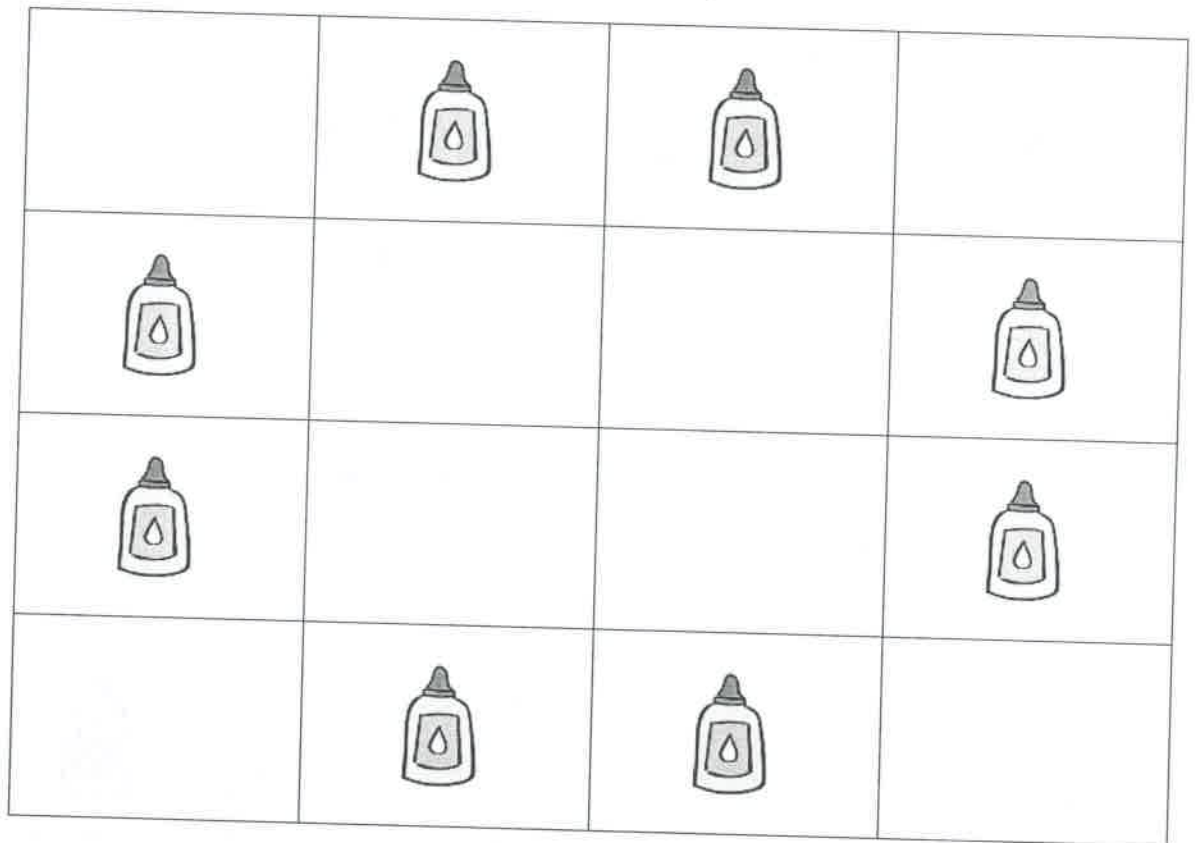


* ㅅ(s)으로 시작하는 그림을 찾아 오리고, 풀 표시가 되어있는 박스안에 붙이세요.


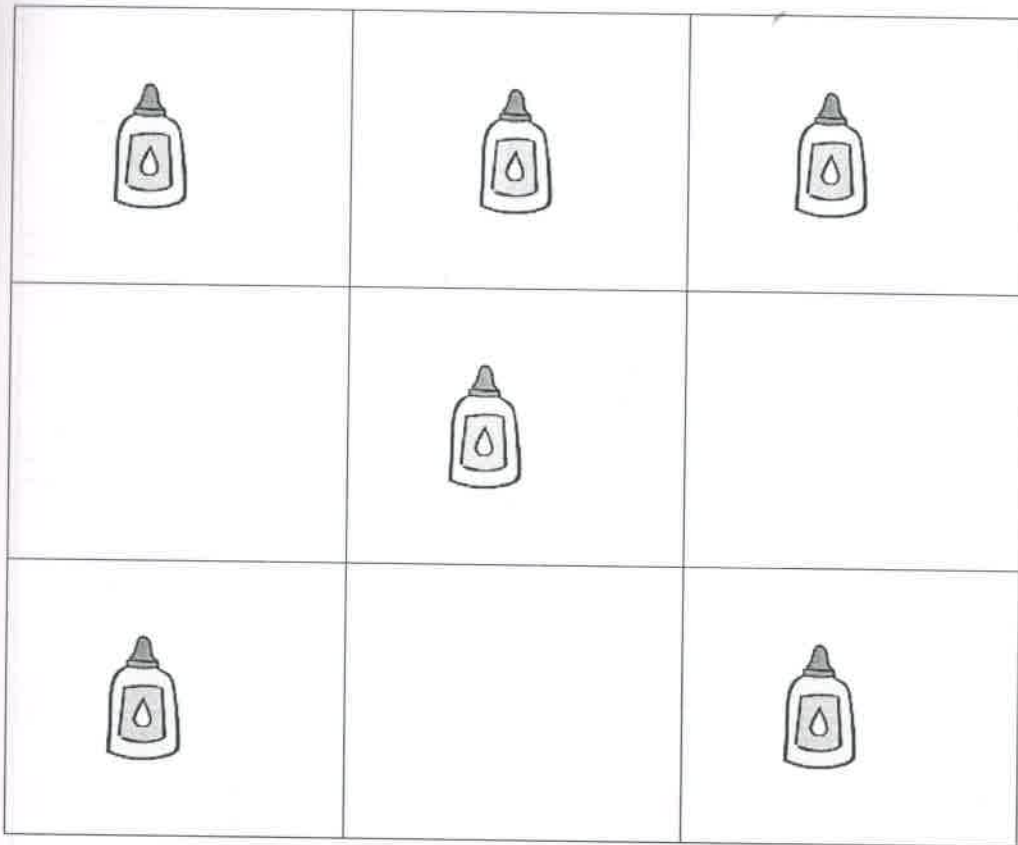
				
				
				
				




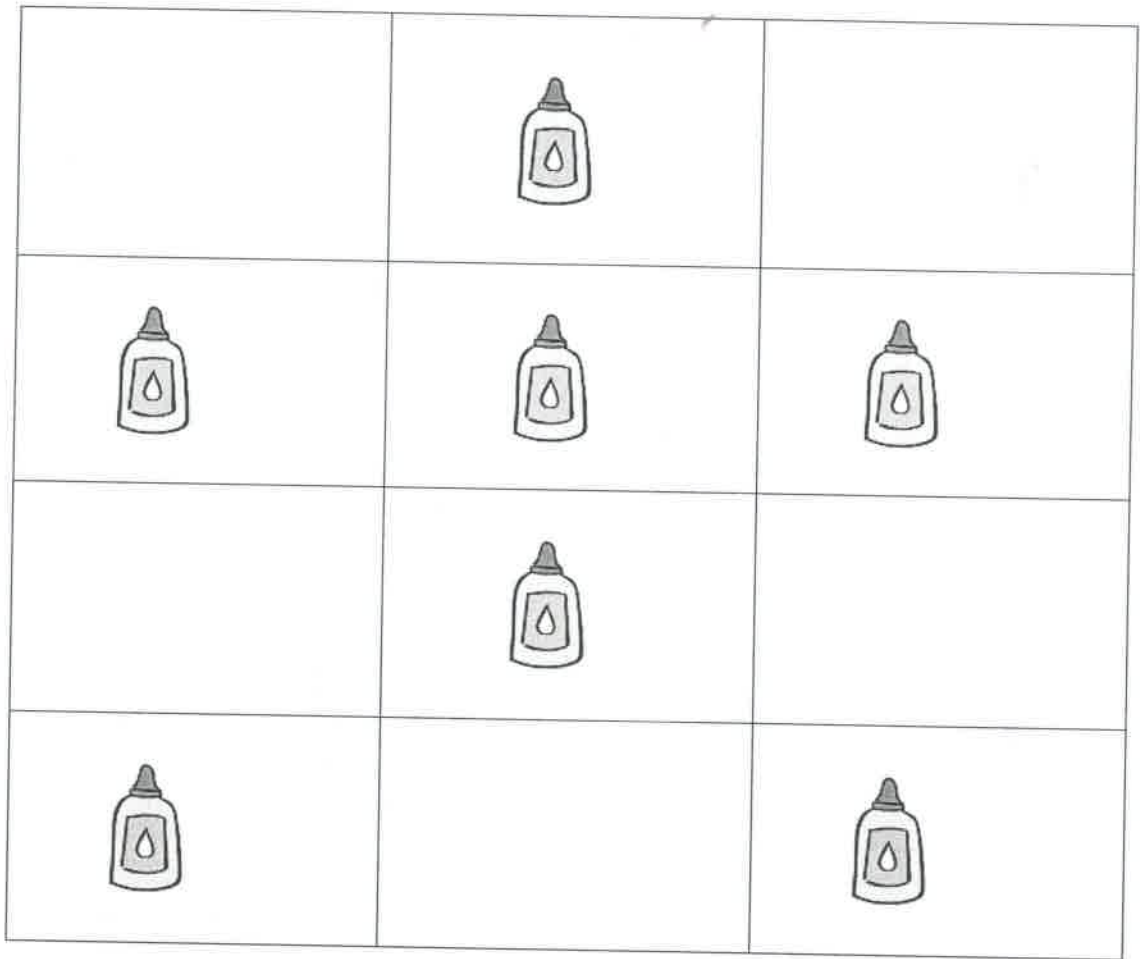
☼ ㅇ(Ø,ng)으로 시작하는 그림을 찾아 오리고, 풀 표시가 되어있는 박스 안에 붙이세요.











★ 자(j)으로 시작하는 그림을 찾아 오리고, 풀 표시가 되어있는 박스 안에 붙이세요.



※ ㅈ(ch)으로 시작하는 그림을 찾아 오리고, 풀 표시가 되어있는 박스 안에 붙이세요.












※ ㅋ(k)으로 시작하는 그림을 찾아 오리고, 풀 표시가 되어있는 박스 안에 붙이세요.

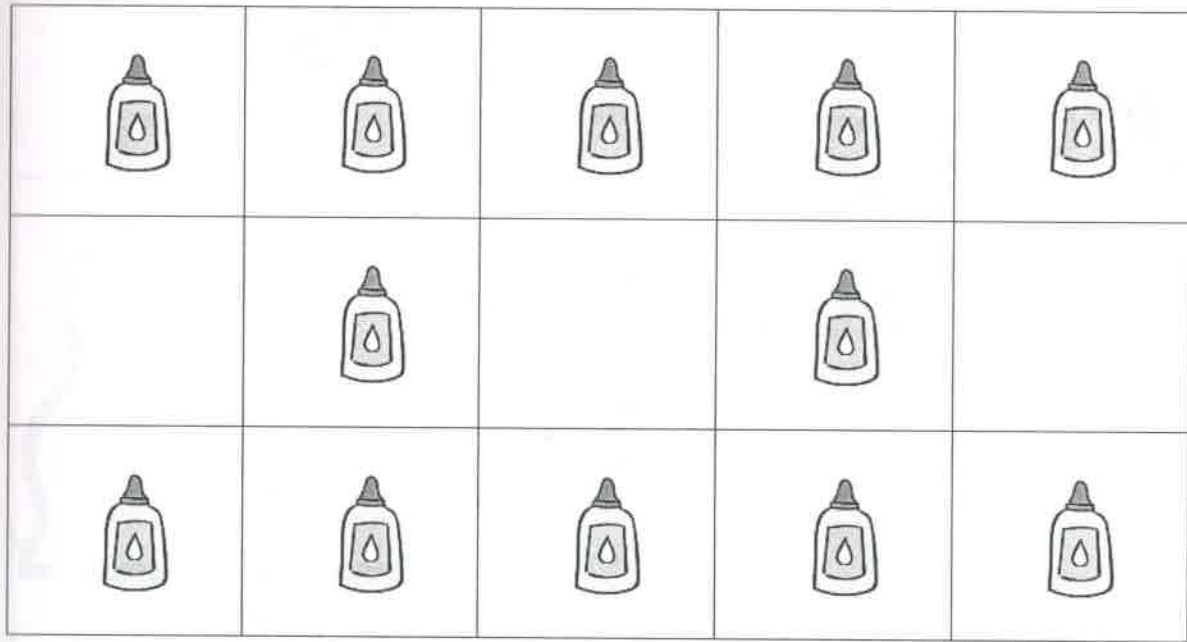
		
		
		

※ t(t)으로 시작하는 그림을 찾아 오리고, 풀 표시가 되어있는 박스 안에 붙이세요.









	
	
	
	
	












※ ㅍ(p)으로 시작하는 그림을 찾아 오리고, 풀 표시가 되어있는 박스 안에 붙이세요.




※ㅎ(h)으로 시작하는 그림을 찾아 오리고, 풀 표시가 되어있는 박스 안에 붙이세요.


		
		
		
		
		

☀ 동물 퍼펫 만들기 자료







Glue here
Pegamento aqui

Glue here
Pegamento aqui

